



2021

O ANO DO SÉCULO



100
ANOS

SANTA CASA
DA MISERICÓRDIA
S. JOÃO DA MADEIRA

5

5

[Handwritten signature]
[Handwritten signature]
[Handwritten signature]



RELATÓRIO DE ATIVIDADES & CONTAS DE 2021

MENSAGEM DO PROVIDOR

O ano de 2021 vai ficar na história da Santa Casa da Misericórdia de São João da Madeira essencialmente marcado por ser o ano do Centenário da instituição. Foi rico pelos acontecimentos relacionados com esta efeméride, mas também por muitas realizações que os nossos técnicos a seguir vos darão conhecimento, se o Sr. Presidente da Mesa da Assembleia Geral autorizar.

Hoje, vou abordar um assunto muito ligado à apresentação de contas e ao equilíbrio económico-financeiro que anualmente perseguimos. Sabemos que os "Irmãos" anseiam por ter notícias de algum superavit, mas as circunstâncias da nossa Misericórdia, aliadas às políticas dos nossos governantes em Lisboa, não o permitem.

Recentemente li no jornal da União das Misericórdias, uma entrevista onde o Padre Victor Melícias dizia que alguns provedores frequentemente afirmavam que as suas Misericórdias se estavam a substituir ao Estado, prestando um serviço que era obrigação deste e, como tal, deveriam ser integralmente ressarcidas de todos os custos inerentes aos serviços que prestavam.

Victor Melícias considerava esta ideia errada e argumentava que todos os indivíduos e a sociedade civil têm responsabilidades para com os seus semelhantes. A consagrada trilogia da Declaração Universal dos Direitos Humanos, liberdade, igualdade e fraternidade aponta, nesta sua terceira asserção, para uma coresponsabilização geral de todos nós.

Viver numa sociedade organizada permite-nos usufruir de uma qualidade de vida que seria impossível se fosse cada um a olhar só por si. O individualismo, levado ao seu extremo, significaria um retrocesso civilizacional quase impensável. Pagar os impostos que nos são devidos não nos exime da obrigação de estar atento e disponível para contribuir de outras formas para o bem-estar comum. Ninguém conscientemente se pode sentir bem, se tiver ao seu lado seres humanos marginalizados e a sofrer. Se não houver solidariedade, sabemos que irremediavelmente os problemas se agravarão, e muitos indivíduos ficarão marginalizados e descontrolados, podendo criar turbulência e o caos nas sociedades.

Conscientes desta mesma realidade os indivíduos e as sociedades foram-se organizando e criando infraestruturas que pudessem ajudar a minorar os problemas. Em Portugal encontramos alguns exemplos logo nos finais do século XV, com a criação das Misericórdias. Desde essa época que os fundadores das Misericórdias se consciencializaram que não se pode atirar para cima do Estado toda a responsabilidade, e, como pessoas civilizadas e sentido da fraternidade, devemos mobilizar-nos para ajudar a resolver os constrangimentos da sociedade. As chamadas Obras de Misericórdia explicitam bem qual o caminho que devemos prosseguir.

Nós, "Irmãos" na Santa Casa em São João da Madeira, temos denodadamente dado exemplos desta fraternidade ao pugnarmos por responder às muitas carências da sociedade sanjoanense.

E a nossa fraternidade tem-se estendido também às populações de freguesias vizinhas. Estou plenamente de acordo com o pensamento de Victor Melícias. Todos, individualmente ou organizados, temos responsabilidades sociais de que não devemos escusar-nos.

E estou de acordo, porque Victor Melícias, depois de mostrar o lado da responsabilidade dos indivíduos e da sociedade civil, chama também à atenção do Estado para as suas obrigações. Em Portugal só o Estado tem poder de lançar impostos sobre os cidadãos, e esses impostos, entre outras funções, destinam-se a encontrar soluções para os problemas e carências da sociedade. Conscientes desta realidade portuguesa, há 25 anos, foi celebrado um Pacto Social entre os nossos governantes e as instituições de carácter social. Entre as várias constatações, ficou reconhecida a importância e imprescindibilidade de todos, na assunção de realizações destinadas a minorar as carências da sociedade.


As instituições comprometeram-se em organizarem-se para prestar serviços de proximidade e qualidade às populações, e os governantes comprometeram o Estado no pagamento de 50% das despesas que esses serviços acarretavam.

Pode-se dizer que todos estiveram muito bem. O Estado conseguia soluções para muitas das carências da sociedade com um custo muito reduzido, e as instituições, com a habitual generosidade da sociedade civil e uma parca contribuição estatal, conseguiam prestar aqueles serviços sem desequilibrar as suas finanças.

Infelizmente, os nossos governantes, nos últimos 25 anos, não souberam honrar os seus compromissos, e a contribuição financeira do Estado veio gradualmente a diminuir, sendo, neste momento, correspondente a 38% das despesas das instituições. Este diferencial, no caso da nossa Misericórdia, representa uma perda de cerca de seiscentos mil euros. Este Pacto foi revisto e voltou a ser assinado no final do ano passado. Esperamos que esta nova assunção o comece a tornar paulatinamente uma realidade dentro de um prazo razoável. O Padre Vítor Melícias com o seu otimismo habitual terminava a entrevista com as seguintes palavras: que tudo isto que acabamos de refletir não caia em saco roto. Certamente que a evolução da sociedade, com as suas crises, poderá exigir mais empenhamento de qualquer uma das partes. O futuro a Deus pertence, mas o homem tem uma responsabilidade na sua construção.

Nós, "Irmãos", comprometemo-nos a fazer a nossa parte, conscientes que poderá não ser suficiente para colmatar muitas das carências que a nossa sociedade espera da Santa Casa da Misericórdia de S. João da Madeira. Mas, realmente, o futuro a Deus pertence, e queremos acreditar que ele poderá ser um pouco mais desanuviado.

O Provedor, *José António de Araújo Pais Vieira*



SOBRE A INSTITUIÇÃO

Fundada em 1921, com sede na Rua Manuel Luís Leite Júnior n.º 777, 3700-183 São João da Madeira, a Santa Casa da Misericórdia de São João da Madeira tem declarado o estatuto de Instituição Particular de Solidariedade Social, estando registada, a título definitivo, na direção-geral de Segurança Social, desde 26 de fevereiro de 1987, no Livro 2 das Irmandades de Misericórdia, sob o n.º 2, a fls.57. A Irmandade (a associação que lhe subjaz) tem 444 sócios ativos.

Órgãos Sociais

Empossados em 4 de janeiro de 2021, na sequência da eleição em 4 de dezembro de 2020, são titulares dos Órgãos Sociais para o quadriénio 2021-2024:

Mesa da Assembleia-Geral:

Presidente:	Manuel Castro Almeida
Vice-Presidente:	José Duarte da Costa
Secretário:	Daniel César Regalado Gomes Neto

Mesa Administrativa:

Provedor:	José António de Araújo Pais Vieira
Vice-Provedor:	Francisco Nelson Pereira Lopes
Secretário:	Carlos Henrique da Silva Reis
Tesoureiro:	Manuel António Pereira Pinho
Mesários:	Joaquim Manuel Gonçalves Milheiro João Carlos Costa Ferreira da Silva José Carlos Silva Gomes
Suplentes:	Álvaro Fernando Nobre Gouveia Maria de Fátima Pereira Moreira dos Santos Roldão Jorge Daniel Guimarães Valverde Susana Lindeman Teixeira Pinto Henriques da Silva

Definitório ou Conselho Fiscal:

Presidente:	Daniel Bastos da Silva
Vice-presidente:	Nuno Alexandre Ferreira Fernandes
Secretário:	César Augusto Bastos Santos
Suplentes:	Manuel Vaz da Silva Manuel Costa Lima Manuel Adriano da Silva

RELATÓRIO DE ATIVIDADES DE 2021

O ANO DO SÉCULO

- a) Participação na celebração do “Dia da Divina Misericórdia” pela Paróquia de São João da Madeira, em 11 de abril de 2021, a convite do Padre Álvaro Rocha, que incluiu uma entrevista do Provedor difundida na página paroquial do FACEBOOK, e a doação de um crucifixo, da autoria do escultor Bruno Marques, pelo Padre Álvaro Rocha.
- b) Missa Solene presidida pelo senhor Bispo do Porto, D. Manuel Linda, na Igreja Matriz de São João da Madeira, em 20 de outubro de 2021, por ocasião do 108.º aniversário do falecimento do benemérito instituidor, Francisco José Luiz Ribeiro, e em sua memória e de todos os Irmãos falecidos. O Provedor fez uma intervenção de abertura na Eucaristia. O programa completou-se pela deposição de uma coroa de flores no jazigo da Misericórdia, bênção da cozinha centralizada, assinatura do Livro de Honra da Misericórdia.
- c) Apresentação do 3.º volume de “Subsídios para a História da Santa Casa da Misericórdia de São João da Madeira”, da autoria de José António de Araújo Pais Vieira. O livro secunda os dois volumes da autoria de Manuel Pais Vieira Júnior, cobrindo o período de 1999 a 2010. A sessão decorreu no Salão Nobre e foi muito participada, estimando-se que mais de 80 pessoas tenham assistido à apresentação do livro, incumbida a Carlos Ribas e Victor Gonçalves. No final houve um momento de autógrafos e um Porto de Honra.

INVESTIMENTOS

- a) Instalação de cozinha sénior centralizada, incluindo apetrechamento, aquisição de veículo de transporte, recuperação das fachadas e da cobertura do edificado da Casa de Repouso onde consta implantada a cozinha.
- b) Instalação de infraestrutura de segurança do edifício “Lar de Idosos São Manuel/ UCCI”, com remodelação da central de bombagem.
- c) Instalação de Posto de Transformação de Eletricidade.
- d) Aprovação das três candidaturas apresentadas em dez-2019 ao “Aviso n.º NORTE-03-2019-38”, prevendo medidas de eficiência energética no Abrigo Infantil das Laranjeiras, Lar de

Idosos/ UCCI e Casa de Repouso. O investimento estimado é de € 687.413, a contribuição FEDER de € 295.121.

- e) Instalação de sistema de aquecimento por Ar Condicionado no Abrigo Infantil das Laranjeiras.
- f) Aprovação da candidatura ao Aviso n.º 01/C03-i01/2021 – Mobilidade Verde Social – Aquisição de Veículos Elétricos (Plano de Recuperação e Resiliência), para aquisição de veículo ligeiro de mercadorias para o Serviço de Apoio Domiciliário com apoio de € 25.000.
- g) Maturação de conversações com a “Cleanwatts/ VPS” na área da Eficiência Energética, para instalação de (mais) 75 kWp de painéis fotovoltaicos nos equipamentos da Misericórdia.
- h) Desenvolvimento de conversações com a Câmara Municipal de São João da Madeira, para instalação de nova Unidade de Cuidados Continuados Integrados, acoplando as tipologias de Média e Longa Duração. Convencionou-se ser o terreno-logradouro do hospital de São João da Madeira a localização preferencial, lançando-se um Concurso de Ideias para uma futura adjudicação dos projetos de arquitetura e de especialidades, no caso de sair vencedora uma eventual candidatura ao Plano de Recuperação e Resiliência.
- i) Notificação do indeferimento das duas candidaturas submetidas à 3.ª edição do PARES, emitidas pelo Conselho Diretivo do Instituto de Segurança Social IP, candidaturas que visavam o alargamento da capacidade de internamento do Lar de Idosos Dra. Leonilda Matos e do Lar Residencial do Pisão. O fundamento do indeferimento repete-se em ambas as candidaturas: *não enquadramento da candidatura na dotação orçamental ora prevista em aviso de abertura de candidaturas, considerando que a dotação orçamental apenas assegurou a participação das candidaturas enquadradas nas prioridades 1 e 2*. Ambas as prioridades remetem para o estado de maturidade do projeto de investimento: a emissão, pela autarquia, de licença / autorização de construção, à data da formalização da candidatura, ou comprovativo do pagamento de taxas do processo de licença de obras, nos termos RJUE (Regime Jurídico de Urbanização e Edificação).

PATRIMÓNIO

- a) Venda dos artigos matriciais rústicos 502 e 506, sites em Fajões, correspondente a terrenos de cultivo, com a área somada de 840m2. Foi comprador Alcino Jorge Almeida Oliveira, sendo arrecadados € 2.555.

- b) Outorga de contrato de comodato, em 22 de setembro de 2021, entre a “Habitar São João” e esta Misericórdia, pelo qual a primeira cede duas lojas, sitas na Praça da República (Fundo de Vila), por 220 dias (renováveis) para instalação da equipa técnica do Protocolo de RSI.

FINANCIAMENTOS

- a) Outorga de dois contratos de financiamento pela Linha de Crédito + Impacto Social, através do Banco Montepio, no valor total de € 1.000.000, a 15 anos, com 90% da garantia de capital prestada pelo Fundo Europeu de Investimento (FEI) ao abrigo do Programa “Employment and Social Innovation” (EaSI), e sem garantias patrimoniais da Misericórdia.

LITIGÂNCIA


- a) Audiência de julgamento (determinada pelo Tribunal da Relação do Porto), sobre o processo de reconhecimento de contrato de trabalho subordinado da enfermeira Joana Raquel Amaral Borges. A audiência restringiu-se ao procedimento das faltas/ ausências ao serviço da enfermeira, registo de tempos de serviço e à publicação de horários/ escalas de trabalho. A decisão, desfavorável á Misericórdia, foi recorrida.
- b) Inquirição pela Autoridade para as Condições de Trabalho (ACT), das testemunhas arroladas pela Misericórdia no âmbito da contestação aos processos de contraordenacionais que foram objeto de Autos de Notícia em 6 de novembro de 2020; e decisão sobre esta contestação, em 9 de dezembro de 2021, improcedente face ao contestado. Esta decisão foi impugnada judicialmente pela Misericórdia.
- c) Visita inspetiva da Autoridade para as Condições do Trabalho (ACT), em 3 de dezembro de 2021, ao Lar de Idosos Dra. Leonilda Matos, em Fajões. A ACT emitiu uma notificação com duas advertências: a não afixação, em local apropriado, de informação sobre os direitos e deveres do trabalhador em matéria de igualdade de género e não discriminação, e a não publicação dos horários de trabalho com todos os dados estabelecidos na legislação. Pediram, ainda, o código de boa conduta e a entrega de elementos de alguns trabalhadores, como registos de trabalho suplementar, alteração de horários, retribuições e assiduidade.

ATIVIDADE ASSOCIATIVA

- a) Publicação da Lei n.º 36/2021, de 14 de junho, e da Portaria n.º 138-A/2021, de 30 de junho, que aprova e regulamenta (respetivamente) a Lei-Quadro do Estatuto de Utilidade Pública, reconhecendo às Misericórdias este estatuto sem necessidade de qualquer procedimento administrativo. Enquanto pessoas coletivas com estatuto de utilidade pública, as Misericórdias gozam dos direitos e benefícios previstos na legislação referida, entre os quais isenções tributárias diversas e tarifas e tarifários especiais, estando (também) sujeitas a deveres, entre os quais os de comunicação anual das contas do exercício e de apresentação de um relatório das atividades realizadas, à Secretaria-Geral da Presidência do Conselho de Ministros, e de informação das alterações ao Compromisso ou aos Regulamentos Internos, até três meses após a sua alteração.
- b) Admissão de 10 novos Irmãos: Celeste Paiva Silva, Raul José Fernandes Henriques Castro, Deolinda Isabel Santos Nunes, Miguel Nunes Rodrigues Pereira, Ana Cristina Nunes Rodrigues Pereira, Guilherme Moreira Simões Gonçalves, Joaquim Guerra Romão, André Manuel Costa Pinho, Álvaro Manuel Moreira da Rocha e Paulo Jorge Barreira Marques.
- c) Realização de duas assembleias-gerais da Irmandade, em 19 de junho de 2021 e 29 de novembro de 2021, de aprovação do Relatório & Contas de 2020 e do Plano de Atividades & Orçamento de 2022. Foram, ainda, ratificados os contratos de financiamento com o Banco Montepio.
- d) Funcionamento regular dos Órgãos Sociais, reunindo-se a Mesa Administrativa em 24 sessões, e o Conselho Fiscal em 5 sessões.
- e) Participação na reunião do Secretariado Regional do Distrito de Aveiro da União das Misericórdias Portuguesas, realizadas via ZOOM, em 25 de fevereiro de 2021 e em 07 de dezembro de 2021; na reunião dos Secretariados Regionais do Norte da União das Misericórdias Portuguesas, em Braga, em 19 de junho de 2021; e nas assembleias-gerais da União das Misericórdias Portuguesas, de 22 de maio de 2021 e 11 de dezembro de 2021.
- f) Visita do Presidente da Câmara Municipal de São João da Madeira e da Vereadora da Ação Social, em 10 de maio de 2021, aos locais onde decorriam os investimentos de centralização de cozinhas e de qualificação do Lar de Idosos São Manuel.
- g) Visitas a equipamentos da Misericórdia dos candidatos do “Nós Cidadãos”, Partido Socialista, CDU e da coligação PSD-CDS-IL à Câmara Municipal de São João da Madeira, e dos candidatos do Partido Social Democrata à Câmara Municipal de Oliveira de Azeméis.
- h) Presença na apresentação das obras de remodelação da Igreja da Misericórdia da Feira, que decorreram durante os últimos dois anos, evento que teve lugar em 25 de julho de 2021. As

obras restituíram a funcionalidade de culto à Igreja, recuperando-se fachadas, coberturas, arranjos exteriores, arte sacra e paramentos litúrgicos.

- i) Presença no evento inaugurativo da requalificação da sede da Banda de Música de Fajões, que teve lugar em 5 de dezembro de 2021, seguida de almoço de confraternização, na Quinta da Arrochada, em Chave, Arouca.



ATIVIDADE SOCIAL

- a) Substituição do “técnico gestor/ de acompanhamento” desta instituição pelo Centro Distrital de Aveiro do Instituto de Segurança Social IP, saindo a Dra. Fátima Lancha e entrando a Dra. Dina Calado.
- b) Impacto agressivo da pandemia COVID-19 nas respostas sociais, com surtos infecciosos em todos os seis equipamentos residenciais. O número de residentes infetados ascendeu a 158, enquanto o número de trabalhadores com diagnóstico positivo à SARS CoV-2 foi de 93. As respostas sociais não-residenciais tiveram diversos casos positivos, o que levou ao encerramento de salas nos equipamentos infantojuvenis, por isolamento profilático, e à suspensão da atividade durante 8 semanas, sendo os trabalhadores colocados em “lay-off”. Na declaração de surtos foi contratada a assessoria de um médico especialista em infeção, para avaliação e adequação dos procedimentos. Outras duas dimensões decorrentes da pandemia foram os sistemáticos rastreios, realizados a utentes e profissionais (superou os 1.000 testes PCR e de antigénio), e a vacinação, sendo inoculados 209 utentes e 222 profissionais de equipamentos residenciais.
- c) Extensão da atividade social por celebração de acordo de cooperação com o Centro Distrital de Aveiro do Instituto de Segurança Social IP, instalando uma equipa gestora do “Protocolo do RSI”. Esta extensão decorreu de um convite daquele organismo, após denuncia da ACAIS do acordo vigente. A resposta social iniciou funcionamento em setembro de 2021 e atende mais de 100 famílias do concelho de São João da Madeira.
- d) Prossecução do processo de assunção das respostas sociais do Centro Social e Paroquial de Nogueira do Cravo, com realização de diversas reuniões com a Comissão Administrativa do Centro Social, a assessoria jurídica da Diocese do Porto, o Centro Distrital de Aveiro do Instituto de Segurança Social IP, a Câmara Municipal de Oliveira de Azeméis, e a Unidade de Saúde Pública do ACES Aveiro Norte. Foram tramitadas e emitidas as licenças de utilização e de funcionamento do edifício-sede, à Rua Eng.º Fernando Soares David, em Nogueira do

Cravo, edifício onde terão de ser criadas duas instalações sanitárias para pessoas portadoras de deficiência. Definiu-se que o Serviço de Apoio Domiciliário será apoiado por uma cozinha da Misericórdia e determinou-se que o acordo de cooperação do Serviço de Atendimento e Acompanhamento Social (SAAS) não será transmitido pela tutela, pois a resposta social será transferida para autarquia oliveirense, no âmbito da descentralização de competências.

- e) Diligências com vista à instalação do Apartamento de Autonomização feminino, para pessoas em situação de “sem-abrigo/ sem-teto”, sendo o recurso social candidatado a acordo de cooperação com o Centro Distrital de Aveiro do Instituto de Segurança Social IP, e aos *“Projetos inovadores de inclusão social para resposta a pessoas em situação de sem-abrigo”*, do âmbito do “Aviso n.º NORTE-30-2020-92”, sendo aprovado (projeto Novo Dia).
- f) Extensão da gratuidade por frequência em Creche a crianças cujos rendimentos do agregado familiar se posicionem no 2.º escalão definido na Portaria n.º 196-A/2015, de 1 de julho. Neste âmbito o Instituto de Segurança Social IP decidiu avaliar a implementação da medida, tendo selecionado auditar a Creche de Fajões. A auditoria decorreu em 9 de julho de 2021 e implicou a avaliação de 23 processos.
- a) Candidatura e aprovação dos programas Adaptar Social +, de apoio à aquisição de equipamentos de proteção individual, e MAREESS, de reforço de recursos humanos.
- g) Celebração de protocolo de parceria com o Centro Hospitalar de Entre Douro-e-Vouga (CHEDV), em maio de 2021, no âmbito da prestação de serviços da Unidade de Hospitalização Domiciliária (UHD), estendendo-os aos equipamentos residenciais de idosos da Misericórdia. O modelo prevê a deslocação da equipa da UHD diariamente (até três vezes) ao domicílio, acompanhando a administração medicamentosa e a monitorização da condição de saúde do doente. O reingresso em hospital está assegurado em caso de agudização ou para realização de exames complementares. O ingresso em UHD apenas ocorre caso o doente (e/ou da família) dê o seu consentimento.
- h) Candidatura ao Sistema Integrado de Programas de Apoio Financeiro em Saúde, e aprovação, da 4.ª edição do projeto “Trapézio com Rede”. O projeto insere-se na atividade do Trilho e visa a reinserção social de pessoas com comportamentos aditivos e dependências, especificamente consumo de álcool e de substâncias ilícitas. A candidatura prevê 24 meses de duração, até dezembro de 2023, e um apoio de € 58.768.
- i) Exposição “Trilhos de Rua”, uma parceria entre Trilho, Samwell Martins, André Rocha, Andreia Couto e Filomena Almeida, a partir de entrevistas e recolha fotográfica com 6 pessoas

sem-abrigo. A exposição foi inaugurada em 8 de novembro de 2021 e esteve patente até 1 de dezembro de 2021, na Torre da Oliva.

- j) Acordo de Parceria com o Centro Qualifica Serafim Leite para realização de ações de Reconhecimento e Validação e Certificação de Competências das ajudantes de ação direta. A certificação é feita pelo acompanhamento do desempenho profissional em contexto laboral.
- k) Reunião com a FECAP (Federação das Associações de Pais e Encarregados de Educação do concelho) e com a direção do “ATL Gente Miúda”, de escalpelização do funcionamento dos centros de ATL e das AEC (Atividades de Enriquecimento Curricular), designadamente quanto a vagas e modelo de funcionamento.
- l) Visita da diretora de relações externas da MERCADONA, Ana Carreto, e da gestora da loja de São João da Madeira, Cláudia Oliveira, em 15 de julho de 2021, no âmbito do protocolo firmado em março de 2020 entre ambas as instituições.
- m) Retoma da atribuição do Prémio Leonilda Aurora da Silva Matos, pela autarquia oliveirense, visando *distinguir a inovação, a qualidade, a eficácia e a eficiência na implementação de ações /projetos inscritos no Plano de Desenvolvimento Social do Município de Oliveira de Azeméis*. A Misericórdia integrou o júri do prémio.

ACORDOS E PROTOCOLOS


- ✚ Filiação na União das Misericórdias Portuguesas e Grupo Misericórdias Saúde.
- ✚ Acordo de Empresa da Santa Casa da Misericórdia de Abrantes e Outras (Boletim de Trabalho e Emprego n.º 47/2001, de 22 de dezembro) e Acordo Coletivo de Trabalho da Santa Casa da Misericórdia de Abrantes e Outras (Boletim de Trabalho e Emprego n.º 38/2016, de 15/10).
- ✚ Contrato Misto Atípico de Gestão e Comodato com o Instituto de Segurança Social I.P., sobre o Centro Infantil de S. João da Madeira.
- ✚ Acordos de Cooperação com Centro Distrital de Aveiro do Instituto de Segurança Social IP, sobre dois estabelecimentos residenciais de pessoas idosas, dois centros de dia, um serviço de apoio domiciliário (SAD), um centro de acolhimento temporário (CAT), quatro creches e três estabelecimentos de ensino pré-escolar, um centro de atividades de tempos livres clássico e cinco centros de atividades de tempos livres de prolongamento de horário, uma equipa de intervenção direta, um centro de atendimento e

acompanhamento psicossocial de portadores de HIV+ e famílias, um centro comunitário, um lar residencial e um centro de atividades e competências para a inclusão, e um protocolo de RSI.

- ✚ Acordos de Cooperação com o Centro Distrital de Aveiro do Instituto de Segurança Social IP e a Direção Regional de Educação do Norte sobre três estabelecimentos de ensino pré-escolar nos equipamentos sociais Abrigo Infantil das Laranjeiras, Centro Infantil e Fajões.
- ✚ Acordo de Cooperação com o Centro Distrital de Aveiro do Instituto de Segurança Social I.P. e a Administração Regional de Saúde do Norte, sobre a Unidade de Cuidados Continuados (UCCI) de Longa Duração e Manutenção Sidónio de Pinho Álvares Pardal.
- ✚ Contrato com SICAD para execução de projeto de integração socioprofissional de consumidores de substâncias em processo de recuperação, de São João da Madeira e Oliveira de Azeméis – Trapézio com Rede IV.
- ✚ Programa de Emergência Alimentar – Cantina Social, para 48 refeições / dia.
- ✚ Contrato de prestação de serviços com a Câmara Municipal de S. João da Madeira sobre Atividades de Enriquecimento Curricular em cinco EB1 do concelho.
- ✚ Protocolo de Colaboração no âmbito do “Programa Operacional de Apoio às Pessoas Mais Carenciadas” (PO APMC) para distribuição de alimentos secos a 260 pessoas.
- ✚ Contratos de Comodato e Gestão de Apartamento com Habitar E.M.

REPRESENTAÇÕES

- ✚ Comissão Concelhia de Saúde de S. João da Madeira (SJM)
- ✚ Conselho Municipal de Educação de SJM
- ✚ Núcleo Executivo da Rede Social de SJM
- ✚ Comissão Local de Ação Social da Rede Social de SJM e Oliveira de Azeméis
- ✚ Comissão Local de Acompanhamento do Rendimento Social de Inserção
- ✚ Comissão de Proteção de Crianças e Jovens em Perigo de SJM e Oliveira de Azeméis
- ✚ Centro Municipal de Operações de Emergência de Proteção Civil de S. João da Madeira e Oliveira de Azeméis



I. TERCEIRA IDADE

1.1. LAR DE IDOSOS SÃO MANUEL e CENTRO DE DIA

Descrição

O Lar de Idosos São Manuel (ERPI) destina-se a residência permanente ou temporária de pessoas idosas, em situação de vulnerabilidade pessoal, social e económica, residentes no concelho de S. João da Madeira ou freguesias limítrofes. Presta serviços hoteleiros (alojamento, alimentação, tratamento de roupas), incluindo cuidados pessoais, clínicos, medicamentosos e de enfermagem, e vigilância. Está enquadrado por Acordo de Cooperação com o Centro Distrital de Aveiro do Instituto de Segurança Social IP e tem capacidade para 90 utentes.

O Centro de Dia de São João da Madeira funciona nas instalações do Lar de Idosos São Manuel, partilhando espaços comuns, salas de atividades, de refeições e culto. A resposta social destina-se à ocupação lúdico-recreativa e ao apoio social de pessoas idosas, de ambos os géneros. Está enquadrado por Acordo de Cooperação com o Centro Distrital de Aveiro do Instituto de Segurança Social IP e tem capacidade para 15 utentes.

Utentes

Em 2021 a frequência média foi de 89 utentes e foram registados:

- 19 falecimentos,
- 2 saídas por outras razões,
- 22 admissões.

A média de idades dos residentes é de 83 anos e a maioria dos utentes (75) situa-se entre os 75 e os 94 anos. 61 utentes são senhoras e 30, homens. Em termos de autonomia e independência para o desempenho de AVD, cerca de 39% dos utentes tinham dependência total ou severa. Do total de utentes, cerca de 80% eram dependentes no banho e higiene pessoal e 52% para vestir. No que concerne à alimentação, 26% eram dependentes e 20% necessitavam de apoio e supervisão na refeição.

Na locomoção, apenas 38% dos residentes era independente. Esta situação gerou uma grande sobrecarga para quem presta os cuidados pois torna necessário dispor de tempo para encaminhar as pessoas para o refeitório, idas à casa de banho, sala de convívio, atividades, visitas....

No que diz respeito às consultas clínicas, além das internas, realizadas duas vezes por semana, os utentes acederam a 342 consultas externas, menos 20 do que em 2020. A diminuição do número de consultas pode relacionar-se com a pandemia COVID-19. Na fisioterapia, oito utentes beneficiaram de fisioterapia internas e quatro no exterior, embora com períodos de ausência por efeitos dos isolamentos que foram surgindo no decorrer da pandemia.

Recursos Humanos

No que diz respeito ao pessoal, salienta-se o elevado número de baixas médicas e isolamentos por COVID-19, com maior ênfase no setor das ajudantes de lar, o que implicou um esforço maior da restante equipa para assegurar o serviço, especialmente durante o surto de COVID-19. Durante o restante ano, houve um acréscimo de exigência e de tempo despendido no recrutamento, seleção e formação de novos colaboradores, tendo em conta também as saídas para situação de reforma e rescisão de contratos de trabalhos.

Atividades

As atividades desenvolvidas, e tendo em conta os constrangimentos originados pela pandemia, pretenderam responder às necessidades e gostos dos utentes, contemplando os diferentes domínios de intervenção. O plano de atividades tinha por tema “**A união faz a força – juntos pela força do Amor**”. O ano de 2021 iniciou-se com um surto infeccioso que se prolongou até ao mês de fevereiro. Todos os esforços pretenderam colmatar a dificuldade de gestão dos recursos humanos, mantendo utentes e famílias próximos e informados. Privilegiou-se as videochamadas para o familiar de referência e o contacto diário com a equipa técnica, para informação clínica. Com os utentes não-infetados e recuperados, mantiveram-se as videochamadas e a atividade de estimulação cognitiva através de um “desafio do dia”, realizado nos quartos.

No decurso do ano, e após o surto, mantiveram-se algumas restrições, nomeadamente a suspensão de atividades externas, a limitação de entradas no edifício e a suspensão de atividades orientadas por monitores externos, como música, ginástica, “Palhaços Visitadores”, a intervenção assistida por animais e as atividades dinamizadas pelos voluntários. Outra das limitações impostas foi a sujeição das visitas aos residentes por prévia marcação e a proibição de saídas ao exterior,

limitações revistas a partir de maio. As visitas passaram a ser realizadas no jardim, e, apesar de serem realizadas mediante marcação prévia, esta alteração retirou o limite de tempo às visitas e permitiu um maior número de visitas por semana, inclusive, ao fim de semana. Posteriormente, foram autorizadas as saídas para a comunidade. As visitas no interior do edifício, em sala própria e com frequência semanal (de acordo com regras da DGS) mantiveram-se para os utentes mais debilitados e/ou quando as condições climatéricas não possibilitavam as visitas no exterior. A sua gestão foi da responsabilidade da animação sociocultural, estando uma destas técnicas alocada a esta tarefa permanentemente, o que limitou o número e diversidade da realização de atividades com os demais residentes.

Apesar dos diferentes períodos de isolamento vividos, procurou-se que as restantes atividades de animação sociocultural se mantivessem nos moldes do ano precedente, com a realização de atividades de grupo em espaços arejados e privilegiando as atividades no exterior. Foram comemoradas as diferentes épocas festivas e efemérides como o Natal e a Páscoa, os Santos Populares, a desfolhada, entre outras. Foram realizados passeios de verão, nomeadamente as semanas da praia, em Esmoriz, o piquenique na praia da Torreira, o passeio ao Jardim da Cidade e a La Salette bem como a peregrinação a Fátima.

No que diz respeito ao serviço de Psicologia, foram realizados 175 atendimentos individuais e 28 avaliações neuropsicológicas de rastreio. De referir a permanente articulação deste serviço com a direção técnica, enfermagem, consultas de especialidade (neurologia), elaboração dos planos individuais e bem-estar dos utentes, bem como com a equipa de animação sociocultural, nomeadamente, em períodos de férias ou em atividades que exigem maior coordenação de esforços e recursos humanos.

1.2. CASA DE REPOUSO “MANUEL PAIS VIEIRA JÚNIOR”

Descrição

Um ano volvido, a pandemia pelo SARS CoV-2 volta a marcar o ano 2021. Apesar da crispação em torno da doença ter sido atenuada pela vinda das vacinas, a verdade é que todo o ano vivemos sob a espada de Dâmocles, que nos foi condicionando as atividades e o regresso à normalidade. A preocupação em prevenir o contágio dos nossos residentes e funcionários manteve-se, oscilando o nosso humor conforme as estatísticas relativas aos contágios divulgadas diariamente. Todo este contexto teve impacto na atividade geral da Casa de Repouso, nomeadamente nas

novas admissões que, face às circunstâncias, tardaram em fazer-se. O ano arrancou com um surto, iniciado em dezembro de 2020, e que veio a prolongar-se até fevereiro de 2021. As perdas em vidas humanas foram pesadas para a Casa, mormente para os residentes que, no regresso à sala de jantar depois do confinamento, se depararam com mesas vazias. A vacinação iniciada em março seguida do paulatino alívio das medidas dissipou as nuvens negras da pandemia. A Casa voltava a respirar...

Breve apresentação da “Casa de Repouso Manuel Pais Vieira Júnior”

A “Casa de Repouso Manuel Pais Vieira Júnior” é uma Estrutura Residencial para Pessoas Idosas, a funcionar desde outubro de 1991, em edifício próprio e autónomo. Acolhe idosos de ambos os géneros, oriundos de todo o país e que, embora economicamente solventes, estão vulneráveis social e/ou fisicamente. A Casa tem uma capacidade máxima de 85 utentes, distribuídos por 55 frações residenciais (32 suites e 23 quartos), dispondo de diversos espaços comuns destinados à alimentação, lazer e recreio.

Caracterização do público atendido

O ano de 2021 foi atípico pelo contexto pandémico que veio condicionar não só as admissões na Casa, como a procura. Receosos em colocar os seus familiares numa Estrutura Residencial pelas múltiplas notícias desfavoráveis veiculadas pelos meios de comunicação social, as inscrições rarearam. No verão, já com 2 doses de vacinas administradas, as pessoas começaram a sentir-se mais seguras e procuraram-nos para colocação dos seus familiares.

Assim sendo, temos um ano muito forte em admissões de curta duração, para recobro (2) e para descanso do cuidador (4). Tendo espaços vagos, também fizeram o isolamento seis pessoas antes de serem admitidas no Lar de Idosos São Manuel. No total contabilizaram-se 25 entradas das quais 12 foram estadias. Refira-se o facto de três residentes terem vindo para a Casa de Repouso em situação clínica grave, especificamente para conforto nos últimos dias de vida, vindo a falecer em poucas semanas. Fechamos 2021 com 64 utentes, dos quais 16 não são residentes permanentes.

A população utente desta resposta social é maioritariamente do sexo feminino e particularmente envelhecida, estando na faixa etária entre os 90-99 anos, 31 utentes; na faixa etária anterior (80-89 anos) encontramos o número mais elevado de utentes: 43.

	N.º de utentes	Total
--	----------------	-------

Grupo etário	Mulheres	Homens	
90-99 anos	20	11	31
80-89 anos	27	17	43
70-79 anos	8	5	13
60-69 anos	1	0	1
Total	56	32	88

Pelo segundo ano consecutivo, ocorreu um número anormal de saídas por falecimento (19), consequência do surto anteriormente referenciado. Refira-se ainda a média de idades elevada e o facto de 3 residentes terem vindo para a Casa de Repouso em situação clínica grave, especificamente para terem conforto nos últimos dias de vida. A média de idades das entradas esteve entre os 84 e 88 anos.

Recursos Humanos

O quadro de recursos humanos manteve-se estável, sintetizado na tabela seguinte:

Grupo Profissional	N.º
Diretora técnica	1
Enfermeira	1
Animadora Sociocultural	1
Auxiliar de animação	1
Nutricionista	1
Encarregada Geral	1
Ajudante de Enfermagem	1
Ajudantes de Lar*	17
Cozinheira	2
Ajudante de Cozinha	2
Copeiras	4
Trabalhadoras de Serviços Gerais	5

* Destas, 3 estão de baixa prolongada, não tendo estado ao serviço durante o ano.

Atividades

Na continuidade do ano 2020, as atividades da Casa de Repouso acompanharam as exigências da Direção Geral da Saúde, que foram sendo aliviadas em algumas áreas, nomeadamente quanto às saídas dos utentes e atividades de grupo com distanciamento garantido. Desta forma foi possível

passar à beira-mar, festejar as datas mais importantes do calendário festivo, organizar uma desfolhada, entre outras atividades lúdico-recreativas.

Investimos no propósito de personalizar os serviços, dinamizando atividades individuais de estimulação cognitiva; caminhando com as pessoas mais debilitadas nos jardins da Misericórdia; conversando com cada um no seu espaço pessoal. A fisioterapia tem sido uma mais-valia, com um número crescente de pessoas a solicitar este serviço, com o objetivo principal de preservar a capacidade funcional do idoso, mantendo-o ativo-funcional, pelo maior tempo possível, gozando ao máximo a sua independência.

As visitas continuaram a decorrer na biblioteca por ter acesso ao exterior, sempre com supervisão, mas já sem o acrílico de permeio.

O ano 2021 foi o ano em que se iniciaram e concluíram as obras da cozinha centralizada. Benzida pelo Bispo do Porto, D. Manuel Linda, em outubro, a cozinha começou a funcionar só para a Casa de Repouso. Instalada no piso -1, foi toda equipada de novo e marca uma melhoria significativa nas condições de preparação das refeições, face à anterior, pequena e já com poucas condições materiais e físicas. Com a cozinha também se criou no mesmo piso uma sala dedicada às refeições das funcionárias.

O espaço que era da cozinha foi aproveitado para ampliação da copa, passando a existir dois espaços fisicamente separados – copa limpa e copa dos sujus. Ainda foi possível ampliar a sala de jantar e remodelar todo o espaço, para gaudir dos nossos residentes. Ficou maior, com um chão novo e paredes pintadas de fresco.

Finalmente, também foi feita uma intervenção em três das fachadas da Casa, ficando a última para o ano 2022.

Em guisa de conclusão

“Os lares são hoje residências de pessoas com muitos anos, duas ou mais doenças crónicas, deterioração cognitiva e mesmo perda funcional grave, necessitadas de cuidados interdisciplinares, cuidados de saúde e, em determinada altura, de cuidados paliativos e sempre biopsicossociais, de acordo com as suas necessidades ao longo do processo de envelhecimento”.
(União das Misericórdias, 2021)

Impõe-se, por isto, refletir sobre o que devem ser os lares, articulando variáveis como a crescente longevidade dos utentes e as questões de saúde a esta inerente; o perfil dos idosos que nos chegam, mais exigentes no tipo de cuidados e serviços solicitados; o contexto externo de onde podem advir outras pandemias ou outros constrangimentos. A articulação entre a Saúde e a

Segurança Social é um processo que continua negligenciado apesar de a pandemia a ter colocado a descoberto.

Neste ano de 2021, manteve-se a tentação de transformar as estruturas residenciais para idosos em espaços hospitalares por parte da autoridade de saúde. O equilíbrio entre a saúde física (protegida por 3 doses de vacinas) e a saúde mental à mercê de confinamentos e isolamentos sem fim deve ser colocado na primeira fila das preocupações da Direção Geral da Saúde, sob pena de perdermos os nossos idosos para a doença mental e imobilidade.

1.3. LAR DE IDOSOS DRA. LEONILDA MATOS

O Lar de Idosos Dra. Leonilda Matos é uma estrutura residencial de idosos gerida desde março de 2018 pela Misericórdia. Situa-se em Fajões, no concelho de Oliveira de Azeméis. É uma resposta social desenvolvida em equipamento coletivo, onde são prestadas atividades de apoio social de carácter permanente. O Acordo de Cooperação firmado com a Segurança Social abrange 40 utentes, sendo que 9 são “vagas sociais”, geridas pela Segurança Social. O estabelecimento funciona em regime permanente, 24 horas por dia, todo o ano.

Relativamente aos serviços prestados, são assegurados: Alojamento (temporário ou permanente); (2) Alimentação adequada às necessidades dos utentes, respeitando as prescrições médicas; (3) Cuidados de higiene pessoal; (4) Tratamento de roupa; (5) Conforto dos espaços; (6) Atividades de animação socioculturais e lúdico-recreativas; (7) Apoio no desempenho das atividades da vida diária; (8) Cuidados de enfermagem incluindo administração de fármacos prescritos. Relativamente aos recursos humanos, este lar tem uma equipa multidisciplinar com os seguintes profissionais:

	N.º
Diretora Técnica	1
Médicos (a)	2
Enfermeiros (a)	5
Animadora Sociocultural	1
Administrativa	1

Encarregada	1
Auxiliares de Ação Direta/Ajudante de Lar	14
Trabalhadores Serviços Gerais - Limpeza	4
Trabalhadores Serviços Gerais – Copa	2

Em termos de frequência de utentes, em 2021 verificámos o seguinte:

ERPI	Capacidade	Frequência Comparticipada	Frequência Média 2021	Admissões	Saídas
	40	40	40	7	9

Em relação à distribuição dos utentes verifica-se que a maioria da nossa população residente é do sexo feminino, com a totalidade de 31 do sexo feminino e 9 do sexo masculino. Quanto à idade, os utentes estão concentrados nos escalões etários mais elevados, a partir dos 80 e mais anos. Verifica-se que a maior parte os utentes estão inseridos na faixa etária entre os 80 e os 94 anos, estando a média de idades entre os 79 e os 83 anos.

gênero	utentes	>99	95-99	90-94	85-89	80-84	75-79	70-74	65-69	60-64	50-59	<50	média
feminino	31	0	0	6	10	7	6	1	0	0	1	0	83
masculino	9	0	0	0	3	1	2	2	1	0	0	0	79

Relativamente ao tópico da caracterização de autonomia, denota-se que houve uma evolução no nível de dependência dos utentes face ao ano anterior. Acresce referir que o processo de envelhecimento se fez sentir na generalidade dos utentes com a necessária exigência de tempo na prestação de cuidados. Verifica-se também uma grande percentagem de utentes com quadro demencial, o que faz com que os cuidados tenham de ser mais especializados e individualizados. Este agravamento do estado de autonomia dos utentes, prejudica a proximidade e partilha entre todos os intervenientes, dificultando a promoção do bem-estar.

Atividades	N.º Sessões	N.º Participantes	Internas	Externas	Online
Atelier Mãos á Obra "Expressão Plástica"	2 x por semana	20	x		
Atelier de Estimulação Cognitiva	2x por semana	16	x		
Atelier de Costura	2x por mês	10	x		
Atelier de Culinária	2x por mês	10	x		
Atelier Expressão Oral e Escrita	1 x semana	20	x		
Boccia	1 x semana	12	x		
Marcha/Sessão Movimentos	1x semana	15	x		
Programa CMOAZ "Põe-te a Mexer" Ginástica	Suspenso devido à Pandemia Durante todo Ano. Apenas foram realizadas em on-line as atividades do Dia Mundial da Saúde e Dia Mundial Atividade Física	— 20	— x	—	X
Hidrogenástica	Suspenso devido à Pandemia Durante todo Ano				
Aula de Música	Realizado em período experimental durante o mês de março- 3 aulas	25	X		X
Jogos de Mesa/Cartas/Dominó	Todos os dias	6	X		
Religiosas (Terço)	-Todos os dias	25	X	X Missa 100 anos Misericórdia	X (Missa de Natal)
Comemoração de Datas Festivas: Aniversários, Carnaval, Páscoa, Dia do Pai/Mãe/ Avós/Mulher, S. Martinho (...)	Data correspondente a cada festividade	25 a 30	X	X	X

"Plano de Atividades Intergeracionais do Complexo de Fajões"	Suspenso devido à Pandemia Durante todo Ano	X	X	X	X
Atividades interinstitucionais (Rede de Animação Interinstitucional do Concelho de OAZ)	Suspenso devido à Pandemia Apenas em Junho "Quizz Tradições" e Dezembro "Partilha de Natal" em On-line	30	x	X Entrega do Arranjo Natalício	X
Projeto do Centro Lúdico Ol. Azeméis "Aqui há dança" "Yoga do Riso" "Contos Terapêuticos"	1x por mês Exceto meses: jan/jun/ jul/ago/dez Meses de abril e maio 2x Mês	20			X X X
"Campeonato de Boccia" organizado pelo Centro Lúdico O. Azeméis	Suspenso devido à Pandemia Durante todo Ano	—			
Programa Câmara Municipal O. Azeméis "Azeméis Ativo" (Torneios desportivos entre freguesias)	Suspenso devido à Pandemia Durante todo Ano	—			
Passeios: Piqueniques; atividades balneares; Passeios	Praia (1 semana em julho e setembro) Piqueniques e passeios (julho, agosto e dezembro)	16		x	
Visitas aos utentes em isolamento nos quartos	Diariamente Em períodos de Isolamento do Lar	Variável	x		
Supervisão das visitas dos utentes/Vídeo Chamadas	Diariamente Em períodos de Isolamento do Lar	5	x		x

Desafios individuais do dia	Diariamente Em períodos de Isolamento do Lar	6	x		
-----------------------------	--	---	---	--	--

1.4. CENTRO DE DIA FAJÕES

O Centro de Dia de Fajões é uma resposta social, desenvolvida em equipamento, que consiste na prestação de um conjunto de serviços em horário diurno que contribuem para a manutenção dos idosos no seu meio sociofamiliar.

O Centro de Dia tem capacidade para 25 utentes. O estabelecimento funciona de segunda-feira a sexta-feira das 08h00m às 18h00m, durante os dias úteis, todo o ano. O Centro de Dia assegura a prestação dos seguintes serviços:

- a) Alimentação – fornecimento e apoio nas refeições, nos dias úteis, respeitando as dietas com prescrição médica;
- b) Cuidados de Higiene Pessoal e de Imagem;
- c) Tratamento de Roupas – de uso pessoal do utente;
- d) Apoio na Saúde – que se traduz no acompanhamento do utente a consultas, exames e tratamentos médicos;
- e) Apoio na Administração de Fármacos, quando prescritos;
- f) Atividades de Animação Sociocultural, Lúdico-Recreativa e Ocupacional – designadamente animação, lazer e cultura;
- g) Transporte;

Devido ao contexto pandémico, por instrução da Direção Geral de Saúde o Centro de Dia voltou a encerrar a 21 de janeiro de 2021. Nesse momento tivemos de adaptar os nossos serviços, passando a prestar um serviço no domicílio destes utentes para se dar continuidade ao apoio que eles necessitam. Maior parte dos utentes desta resposta social pretendia o serviço de alimentação. Para além deste serviço, a preparação de medicação, cuidados de higiene pessoal e serviços de

enfermagem, foram outros serviços que alguns utentes usufruíram. A população do Centro de Dia, apesar de ser mais autónoma, grande parte dos utentes vivem sozinhos, o que faz com que esta resposta seja um grande apoio para os mesmos. Só reabrimos o Centro de Dia em 6 de abril de 2021, com regras muito específicas e onde foi necessário alterar a rotina diária para as mesmas serem cumpridas.

Relativamente aos recursos humanos, o Centro de Dia tem uma equipa multidisciplinar:

	N.º Trabalhadores
Diretora Técnica	1
Animadora Sociocultural	1
Auxiliares de Ação Direta/Ajudante de Lar	2
Trabalhadores Serviços Gerais - Limpeza	1

a) *Os serviços de Cozinha e Manutenção são partilhados pelas demais respostas do complexo de Fajões.*

Em termos de frequência de utentes, em 2021 verificámos o seguinte:

	Capacidade	Frequência Comparticipada	Frequência Média 2021	Admissões	Saídas
Centro Dia	25	25	15	5	8

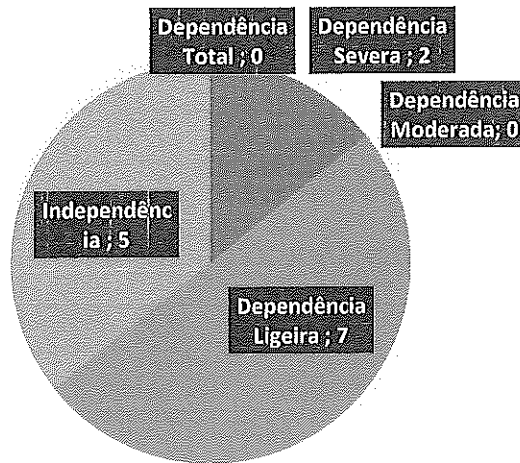
Em relação à distribuição dos utentes, a maioria da nossa população residente é do sexo feminino (nove mulheres e seis homens).

Relativamente à média de idades, os utentes estão concentrados nos escalões etários abaixo dos 80 anos, apesar de termos 4 utentes com idades compreendidas entre os 85 e os 89 anos. Nota-se que grande parte desta população está entre os 69 e 77 anos.

gênero	utentes	>99	95-99	90-94	85-89	80-84	75-79	70-74	65-69	60-64	50-59	<50	média
feminino	9	0	0	0	3	0	3	1	1	1	0	0	77
masculino	6	0	0	0	1	0	1	1	0	2	1	0	69

[Handwritten signature]

No que diz respeito ao grau de autonomia, metade dos utentes de Centro de Dia apresentam uma dependência ligeira. Há 5 utentes são independentes e não necessitam de ajuda nas atividades de vida diária. Porém temos 2 utentes que apresentam uma dependência severa.



Tendo em conta o meio em que este Centro de Dia está inserido, maior parte dos utentes vivem sozinhos e esta resposta social acaba por combater a solidão dos mesmos.

Atividades	Nr. Sessões	Nr. Participantes	Internas	Externas	Online
Atelier Mãos á Obra "Expressão Plástica"	2 x por semana	15	x		
Atelier de Estimulação Cognitiva	2x por semana	15	x		
Atelier de Costura	2x por mês	5	x		
Atelier de Culinária	2x por mês	10	x		
Atelier Expressão Oral e Escrita	1 x semana	10	x		
Boccia	1 x semana	10	x		
Marcha/Sessão Movimentos	1x semana	15	x		
Programa Câmara Municipal de O. Azeméis "Põe-te a Mexer" Ginástica	1 x por semana (suspensão devido à pandemia)	25	x		
Cartas	Todos os dias	6	x		
Religiosas (Terço)	-Todos os dias	15	x		X (Missa de Natal)
Comemoração de Datas Festivas: Aniversários, Carnaval, Páscoa, Dia do Pai/Mãe/ Avós/Mulher, S. Martinho (...)	Data correspondente a cada festividade	15	x		X (dia dos avós)
Atividades intergeracionais "Plano de Atividades Intergeracionais do Complexo de Fajões"	1x por mês (suspensão devido à pandemia)	15	x	x	X (dia do Idoso/Natal)
Atividades Interinstitucionais (Rede de Animação Interinstitucional do Concelho de OAZ)	1x por mês Exceto mês ago (suspensão devido à pandemia)				
3ª Edição do Projeto do Centro Lúdico O. Azeméis "Aqui há dança"	1x por mês	10			X
Passeios: Santuário de Fátima, Praia; Feira Medieval; Feira Colheitas Arouca; Jardim do Buddha no Bombarral; Piqueniques; Sra. Saúde Castelões);	Praia Piqueniques	15		x	

1.5. SERVIÇO DE APOIO DOMICILIÁRIO (SAD)

O Serviço de Apoio Domiciliário (SAD) é uma resposta social que consiste na prestação de cuidados e serviços a famílias e ou pessoas que se encontrem no seu domicílio, em situação de dependência física e/ou psíquica, que não possam assegurar, temporária ou permanentemente, a satisfação das suas necessidades básicas e/ou a realização das atividades instrumentais da vida diária, nem disponham de apoio familiar para o efeito. Estão abrangidos 35 utentes pelo Acordo de Cooperação estabelecido com a Segurança Social. O SAD com sede em Fajões presta serviço em toda a freguesia e nas demais freguesias do concelho de Oliveira de Azeméis. Estendeu também o seu serviço até ao concelho de São João da Madeira.

Esta resposta social funciona de segunda-feira a sexta-feira das 08h00 às 18h00 e aos fins-de-semana e feriados o período de funcionamento é das 08h00 às 16h30, durante todo o ano.

O SAD presta os seguintes serviços:

- a) Cuidados de higiene e conforto pessoal;
- b) Higiene habitacional, estritamente necessária à natureza dos cuidados prestados;
- c) Fornecimento e apoio nas refeições, respeitando as dietas com prescrição médica;
- d) Tratamento de roupa do uso pessoal do utente;
- e) Atividades de animação, lazer e cultura;

O quadro de pessoal é estabelecido de modo a garantir a qualidade e eficácia dos serviços e é constituído por:

	N.º Trabalhadores
Diretora Técnica	1
Administrativa a)	1
Animadora Sociocultural	1
Auxiliares de Ação Direta/Ajudante de Lar	5
Trabalhadores Serviços Gerais - Limpeza	1

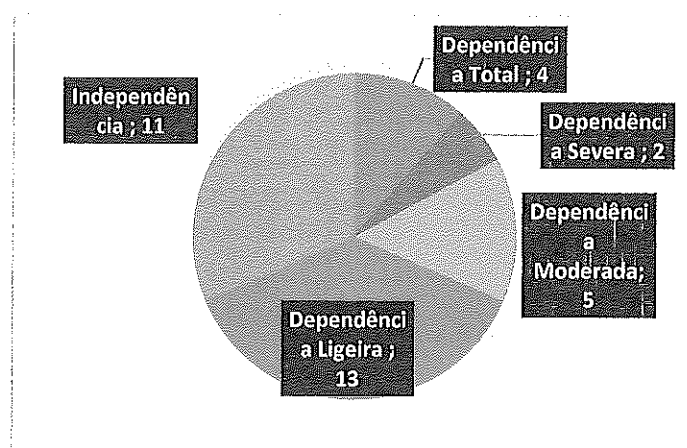
b) Os serviços de Cozinha, Manutenção e os serviços administrativos são partilhados pelas demais respostas do complexo de Fajões.

Em termos de frequência de utentes, em 2021 verificámos o seguinte:


	Capacidade	Frequência Comparticipada	Frequência Média 2021	Admissões	Saídas
SAD	35	35	35	16	21

Em relação à distribuição dos utentes verifica-se, que num total de 35 utentes, 21 são do sexo feminino e 14 são do sexo masculino. Relativamente às idades, a maioria utentes está concentrada nos escalões etários mais elevados, a partir dos 80 anos.

No que diz respeito ao grau de autonomia da população desta resposta social, nota-se que uma grande parte dos nossos utentes apresentam uma dependência ligeira. Do gráfico descrito, 4 utentes apresentam dependência total nas atividades de vida diária e por isso contratam mais serviços. Existe uma parte dos utentes que são considerados independentes (11) que são pessoas que vivem sozinhas e muitas delas não tendo condições para cozinhar, contratam o nosso serviço de alimentação. Em 2021, não admitimos muitos utentes com dependência total, mas os que contrataram os nossos serviços, já apresentavam dependência ligeira nomeadamente no banho/higiene. Nota-se que os cuidadores informais apresentam-se em *burnout* e contratam os serviços da Misericórdia para aliviar um pouco o trabalho que têm com o seu familiar dependente.



Atividades	Nr. Sessões	Nr. Participantes
Comemoração dos Aniversários	Todos os meses (último dia de cada mês)	Aniversariantes de cada mês
Comemoração de Datas Festivas: Páscoa, Dia do Pai/Mãe/ Avós/Mulher/ Avós, S. Martinho (...)	Data correspondente a cada festividade	35
Atividades intergeracionais "Plano de Atividades Intergeracionais do Complexo de Fajões"	1x por mês (suspensão devido à pandemia)	
Programa Câmara Municipal O. Azeméis "Azeméis Ativo" (Torneios desportivos entre freguesias)	2x por mês Fase de Apuramento e final (suspensão devido à pandemia)	
Passeios: Santuário de Fátima, Praia; Feira Medieval; Feira Colheitas Arouca; Jardim do Buddha no Bombarral; Piqueniques; Sra. Saúde Castelões);	Praia Fátima Piqueniques (Não foram realizadas devido às medidas do Plano de contingência covid-19)	



II. INFANCIA E JUVENTUDE

2.1. ABRIGO INFANTIL DAS LARANJEIRAS

O Abrigo Infantil das Laranjeiras (AIL) é uma valência da infância e juventude pertencente à Santa Casa da Misericórdia de São João da Madeira e funciona desde setembro de 1984. O AIL inclui as respostas de Creche, e de Pré-escolar. O ensino Pré-Escolar está integrado na rede nacional de ensino pré-escolar.

O equipamento está situado na Rua Dr. Manuel Luís Leite Júnior e funciona todos os dias úteis, entre as 7h30m e as 19h e possui Acordos de Cooperação com o CDSS de Aveiro, bem como, Acordo de Cooperação com a Direção Regional de Educação do Norte na área de Educação Pré-escolar.

Caracterização do público atendido

- Em 31 de dezembro de 2021 frequentavam este equipamento:

	Frequência efetiva	Frequência participada	Capacidade do equipamento
Creche	54	60	60
Pré-escolar	48 (+4)	60	80

- Na valência Pré-Escolar temos 4 utentes com NEE tendo apoio da Equipa de Intervenção Precoce e de várias terapias realizadas no nosso equipamento. Estes utentes ocupam duas vagas, tendo assim as turmas com redução de alunos

Origem geográfica dos utentes

Concelho	Nº Utentes
S. João da Madeira	71
Oliveira de Azeméis	13
Sta Maria da Feira	18

Recursos Humanos

	N.º funcionários
Educador de infância	3
Ajudante de Ação Educativa	7
Auxiliar Serviços Gerais	1
	N.º funcionários

Educador de infância	3
Ajudante de Ação Educativa	3
Auxiliar Serviços Gerais	1

	N.º funcionários
Diretora Técnica	1
Ajudante de cozinha	1

Atividades Extracurriculares

O AIL proporciona aos seus utentes várias atividades extracurriculares promovendo e diversificando assim a qualidade dos seus serviços:

Atividade	N.º Uteses
Ginástica (comum)	43
Música (comum)	32
Dança	15

Estas atividades só recomeçaram em outubro quando foram aliviadas algumas medidas de contenção por parte da DGS


Plano anual de atividades

No ano de 2021 só foram realizadas as ações programadas no Plano Anual de Atividades, a partir do mês de março, quando retomamos a nossa atividade.

As épocas festivas foram realizadas de uma forma mais individualizada, tendo cada grupo celebrado isoladamente.

1. Dia do Pai (março) – Realização de uma prenda para oferecer ao Pai
2. Dia da Mãe (maio) – Realização de uma prenda para oferecer à Mãe
3. Dia Mundial da Criança (junho) – Festejamos este dia com um Picnic no jardim e de tarde, todas as salas pintaram um mural alusivo ao dia.
4. Dia do Finalista (junho) – Festa realizada no Salão Nobre, com a tradicional entrega de diplomas e cartolas as crianças finalistas do Abrigo Infantil das Laranjeiras.
5. Desfolhada e Vindima (outubro) - Com estas atividades pretendemos reviver e manter vivas tradições culturais, através da recriação, recorrendo às matérias-primas originárias como espigas e cachos, da música de folclore, da dança e do convívio entre pares da mesma sala.
6. Dia do Animal (outubro) – Com esta ação queríamos transmitir, aos diferentes grupos envolvidos, o conhecimento próximo de alguns animais, o respeito e a valorização por todos, sensibilizar para os cuidados que devemos ter com os animais e transmitir-lhes a ideia de que são nossos amigos.
7. Semana da Alimentação (outubro) – Com esta ação, vamos sensibilizando as crianças para uma alimentação saudável, dando-lhes a conhecer os diferentes tipos de alimentos, distinguindo os mais dos menos saudáveis. Estas e outras atividades foram realizadas em contexto de sala. Em grande grupo, confecionámos uma sopa saudável.
8. Dia das bruxas (outubro) – Pretendemos sensibilizar e comemorar uma tradição estrangeira, este ano 2 utentes do Lar S. Manuel vieram à porta do AIL oferecer os tão esperados doces, promovendo assim o contato intergeracional entre utentes das duas valências.
9. S. Martinho (novembro) – Planificamos para este dia atividades que representassem e promovessem esta tradição, assim como permitissem o convívio entre pares ao redor da tradicional fogueira, onde as castanhas foram assadas.
10. Dia e Festa do Pijama (novembro) – Esta atividade tem como objetivo principal sensibilizar as crianças e respetiva família para a importância das famílias.
11. Festa de Natal (dezembro) – Realizamos uma festa de Natal para as crianças e funcionárias da instituição com a tão esperada chegada do Pai Natal

2.2. CENTRO INFANTIL



O Relatório de Atividades de 2021 do Centro Infantil está estruturado de forma a apresentar as principais atividades realizadas pelas respostas sociais Creche e Pré-escolar. Este relatório visa efetuar uma apresentação e reflexão do Plano Anual de Atividades 2021, o seu grau de execução, as atividades desenvolvidas e o envolvimento dos vários agentes.

Breve descrição da resposta social

Este equipamento passou à administração da Misericórdia por Acordo de Gestão firmado em julho de 1990. Este protocolo foi substituído por um Acordo Misto de Gestão e Comodato em 26 de dezembro de 2013 dando azo, subseqüentemente, à outorga de Acordos de Cooperação nas respostas sociais Creche e Ensino Pré-Escolar.

Caracterização do público atendido

O Centro Infantil divide-se em duas valências: Creche e Jardim de Infância. A Creche tem acordo com a Segurança Social para 80 crianças e em dezembro de 2021 tivemos frequência de 83 crianças [1 com NEE]. O pré-escolar tem acordo para 100 crianças e tivemos frequência de 88 crianças [4 com NEE].

O Centro Infantil tem como principal objetivo dar uma resposta de qualidade no âmbito socioeducativo, proporcionando às crianças condições adequadas a um crescimento saudável e oferecendo aos Encarregados de Educação/pais e familiares a tranquilidade de saberem que os seus educandos estão num ambiente seguro, controlado, estimulante e promotor de um desenvolvimento harmonioso.

CRECHE

A fase inicial da vida de uma criança corresponde a uma importante fase do seu crescimento onde, através dos seus sentidos, ela inicia o conhecimento, adaptação e exploração do mundo exterior. Assim sendo, é pertinente compreender e respeitar as características de cada etapa que a criança vai atingindo, ao mesmo tempo que se proporciona apoio e compreensão.

Objetivo Principal: O principal objetivo desta resposta prendeu-se em promover o desenvolvimento integral da criança, proporcionando-lhe um ambiente educativo que lhe permitiu partir numa aventura de descoberta através dos sentidos.

PRÉ-ESCOLAR

O Jardim de Infância abrange as crianças da faixa etária dos 3 aos 6 anos, e corresponde ao período da educação pré-escolar.

Com um horário letivo e não letivo, o pré-escolar proporcionou atividades promotoras ao bom desenvolvimento das crianças. A atividade educativa/letiva proporcionou tempos estruturados e flexíveis que ajudaram a criança a desenvolver-se num clima de confiança. De acordo com as orientações e com as metas de aprendizagem definidas pelo Ministério da Educação, o Centro Infantil procedeu à elaboração do seu Plano Anual de Atividades, onde esteve contemplado o desenvolvimento de projetos e o desenvolvimento global e harmonioso de todas as crianças, com objetivos e estratégias bem delineados. Existiu uma estreita colaboração com outros técnicos ligados à Infância que no contexto de trabalho de equipa colaboraram na ajuda de colmatar lacunas e défices que surgiram [por ex.: psicólogos; terapeutas da fala; terapeutas ocupacionais; assistentes sociais; educadoras de intervenção precoce (ELI) e outros]. Para além da componente letiva existiu a componente de apoio à família marcada por um processo educativo informal, onde a criança escolhe o que deseja fazer numa perspetiva de brincar, jogar e divertir-se ocupando assim o seu tempo de uma forma diferente, com carácter não obrigatório.

Objetivo Principal: O principal objetivo desta resposta prendeu-se com o harmonioso desenvolvimento pessoal e social da criança, para consigo própria e com os outros.

Frequência

	Creche			EEPE		
	Capacidade	Frequência comparticipada	Frequência Efetiva	Capacidade	Frequência comparticipada	Frequência Efetiva
Janeiro [até 21.01.21]	100	80	86	100	100	79
Fevereiro	2.º Confinamento COVID			2.º Confinamento COVID		

Março [de 15.03.21]	100	80	88	100	100	79
Abril	100	80	92	100	100	78
Maió	100	80	93	100	100	78
Junho	100	80	93	100	100	78
Julho	100	80	93	100	100	78
Agosto	100	80	---	100	100	---
Setembro	100	80	79	100	100	92
Outubro	100	80	85	100	100	91
Novembro	100	80	84	100	100	90
Dezembro	100	80	83	100	100	88

Handwritten signature and initials.

- Em **dezembro de 2021**, a estratificação etária das crianças foi a seguinte:

04-12 Meses	12-24 Meses	24-36 Meses	3 Anos	4 Anos	5 Anos	6 Anos
18	2	38 (1 NEE)	34 (1 NEE)	27	25 (2 NEE)	3 (1 NEE)

- Em 2021 **não foi registada** qualquer reclamação no “Livro de Reclamações”.

Atividades

O ano 2021 continuou a ser um ano de muitas dúvidas e incerteza devido ao COVID-19. A 22 de Janeiro ocorreu o 2.º confinamento que perdurou até 14 de março. A atividade do Centro Infantil retomou a 15 de março. Enquanto durou o 2º confinamento duas educadoras de infância do Centro Infantil realizaram sessões online semanais com as crianças da Creche e do pré-escolar. A participação das crianças foi livre, onde foram partilhadas dinâmicas semanais via online e atividades diárias para as crianças realizarem com o apoio dos pais/familiares. Todos os dias, a Diretora Técnica partilhou por email com os encarregados de educação uma pequena missão para as crianças realizarem durante o dia.... atividades simples, mas bastante lúdicas!

Esta iniciativa foi totalmente desafiante para a equipa do Centro Infantil. Saímos da habitual zona de conforto pois a presença física é algo importante para a criação de vínculos entre adulto e criança e esse contacto físico presencial não era possível. Porém, conseguimos colmatar esta necessidade com a realização de sessões online que superaram todas as expectativas, tanto para a equipa como para os encarregados de educação. Durante este período começámos a sentir uma

enorme vontade de as crianças voltarem à sua rotina habitual. A necessidade de regressar ao infantário era manifestada em quase todas as sessões online. Estas sessões ajudaram, principalmente para o pré-escolar, para as crianças conversarem umas com as outras, uma vez que as saudades eram muitas!

O ano 2021 continuou a ser um ano desafiante, mas começámos a replanear a nossa ação com menos receio e dúvida! Sempre com precaução, mas em segurança e com vontade de fazer mais e melhor.

Com o arranque do novo ano letivo (setembro de 2021), as medidas preventivas mantiveram-se e, em novembro de 2021, com base na Orientação da DGS reabrimos a Creche aos Encarregados de Educação. Fizemo-lo de forma contida onde somente uma vez por semana os Encarregados de Educação/familiares das crianças puderam levar e recolher as crianças à sala de atividades correspondente.

Foi um ano contido a nível de atividades coletivas pois o ajuntamento de grupos ainda não era de todo aconselhável, mas as atividades definidas no plano de atividades foram cumpridas e executadas em contexto de sala ou entre os grupos de “bolha”.

No ano de 2021, o Centro Infantil concretizou as atividades que foram possíveis. O nosso maior foco continuou a ser a segurança e proteção das crianças. Também tivemos como premissa tranquilizar os encarregados de educação e familiares das crianças pois o facto de eles não entrarem nas instalações criava alguma insegurança.

Quanto ao funcionamento do Centro Infantil no mês de **agosto de 2021** a frequência de utentes foi muito similar aos anos anteriores. O decréscimo na 4ª semana esteve relacionado com a existência de casos COVID.

Relativamente às atividades de enriquecimento curricular, retomamos à prática das mesmas em setembro/21, porém limitadas a 3 atividades (Ginástica. Música e Dança)

No **triénio 2021_2024** as valências da Área da Infância e Juventude desenvolveram e dinamizaram o projeto educativo comum intitulado: **“Brinco, Descubro e Aprendo com Inteligência Emocional”**. Para o ano letivo de 2021/2022 o tema abordado foi **“Da história à EMOÇÃO”**

Conclusões Finais: Ao encerrarmos este ano, podemos referir, que, tal como aconteceu no ano 2020, apesar de todo o medo e insegurança conseguimos crescer/evoluir ainda mais profissionalmente. Continuou a ser um ano desafiante, mas conseguimos fazer as crianças felizes e os pais continuaram a acreditar no nosso trabalho.

É bom sabermos que AQUI, no Centro Infantil as “nossas” crianças foram e são felizes. E esta continua a ser a nossa principal missão!

2.3. CRECHE ALBERTO PACHECO

A “Creche Alberto Pacheco”, foi inaugurada a 17 de maio de 2008 e abriu ao público a 2 de setembro do mesmo ano. É um equipamento de natureza socioeducativa, vocacionado para o apoio à criança e família, acolhendo crianças de ambos os sexos, com idades compreendidas entre os 4 meses e o ingresso no ensino pré-escolar.

A Creche Alberto Pacheco tem como objetivo de intervenção:

A resposta social Creche, em articulação permanente com as Famílias, contempla a promoção do desenvolvimento integral da criança, dos 4 meses aos 3 anos, proporcionando um clima de segurança afetivo e físico, acompanhando e estimulando o seu processo evolutivo, através de práticas adequadas para cada faixa etária. Na Creche Alberto Pacheco adotamos um conjunto de princípios pedagógicos que, de uma forma flexível, se adequam a cada grupo e a cada criança, respeitando as suas características, níveis de desenvolvimento, capacidades e competências a desenvolver. A Educadora é vista como modelo e mediadora de todo o processo educativo, a quem compete educar com afeto, com respeito pela individualidade, pela verdade, pela autonomia e pela liberdade, criando oportunidades para que a criança realize aprendizagens verdadeiramente significativas. A adoção de estratégias e métodos variados facilita a aprendizagem, tornando-a mais motivadora e interessante, permitindo ir ao encontro de cada criança, sendo a relação afetiva a base de toda a aprendizagem.

Utentes

No ano de 2021, a Creche Alberto Pacheco, teve uma frequência de 85 utentes entre janeiro e julho e 74 entre setembro e dezembro conforme seguintes quadros:

nº utentes Acordo	Capacidade	Frequência comparticipada	Frequência Efetiva	
			Jan/21 a Jul/21	Set/21 a Dez/21
60	84	60	85	74

Atividades

No ano de 2021, e devido à pandemia Covid19, as atividades sociais que envolviam a Comunidade não foram realizadas. As atividades de dias festivos, foram apenas elaboradas nas respetivas salas pelo grupo de Colaboradoras e crianças daquela sala. De realçar as seguintes atividades:

FESTA DE FINALISTAS	33 Crianças 4 Colaboradoras	Jun-2021	Participação das crianças e colaboradoras na idealização da festa
Participação no concurso promovido pelo Lar São Manuel da Sta. Casa com confeção de Presépio de Natal	74 Crianças 18 Colaboradoras	Dez-2021	Participação das crianças e colaboradoras na idealização e confeção do presépio de Natal para concurso
Festa de Natal	74 Crianças 18 Colaboradoras	20-dez-2021	Envolvimento das crianças e colaboradoras na realização de atividades lúdico pedagógicas e festa de Natal

Recursos Humanos

A Creche Alberto Pacheco conta com um quadro de pessoal adequado às necessidades, sendo constituído por uma Diretora Técnica/ Educadora, três Educadoras de Infância, uma Ajudante de Cozinha, duas Auxiliares de Serviços Gerais, 11 Ajudantes de Ação Educativa.

2.4. CRECHE E PRÉ-ESCOLAR DE FAJÕES

O Relatório de Atividades 2021 do Complexo de Fajões está estruturado de forma a apresentar as principais atividades realizadas pelas respostas sociais Creche e Pré-escolar

Utentes

O Complexo Social de Fajões divide-se em duas valências na área da Infância: Creche e Jardim de Infância. A Creche tem acordo com a Segurança Social para 23 crianças e em dezembro 2021 tivemos frequência de 26 crianças. O pré-escolar tem acordo para 25 crianças e tivemos

frequência de 15 crianças. Em 2021 as crianças eram na sua maioria de Fajões, Cesar, Carregosa e Vale de Cambra. No decorrer do ano continuamos com o apoio, já existente, da equipa de apoio às crianças com necessidades educativas especiais, e do “Divertimento Infinito”, que prestam apoio às crianças referenciadas.

Esta resposta tem como principal objetivo proporcionar às crianças condições adequadas a um crescimento saudável e oferecendo aos Encarregados de Educação/pais e familiares, a tranquilidade de saberem que os seus educandos estão num ambiente seguro, controlado, estimulante e promotor de um desenvolvimento harmonioso.

O ano de 2021, continuou a ser um ano atípico devido à pandemia do Coronavírus, o que fez com que fossem tomadas medidas adicionais e por indicações da DGS foi restringido o contato entre as pessoas por forma a se combater esse vírus. Assim os convívios que existiam com os idosos e com os utentes do CACI foram pontuais. Mesmo assim para além das datas festivas de calendário é de realçar as seguintes atividades:

Atividades	Participantes	Datas	Observação
Dia da Criança	Crianças	1 junho	Pinturas faciais, visualização de um filme com pipocas e oferta de uma lembrança para cada criança.
Dia do Idoso	Crianças, idosos e utentes do CACI	1 de outubro	Largada de balões e apresentação de uma canção para os idosos no exterior do centro de dia
Desfolhada	Crianças	15 de outubro	Desfolhada no parque exterior da Creche e lanche convívio
São Martinho	Crianças	11 de novembro	Convívio no centro de dia com os idosos e utentes do CAO. lanche convívio e castanhas

Comemoração do Dia Nacional do Pijama	Crianças Educadoras e auxiliares e idosos	19 de novembro	Festa do Pijama com leitura de histórias e baile convívio com os idosos do centro de dia.
Festa de Natal	Crianças	22 de dezembro	Convívio entre as crianças, almoço, apresentações de canções e chegada do pai-natal com os presentes.

Recursos Humanos

Auxiliares de Ação Educativa – 4

Auxiliares de Serviços Gerais-1 (Presta apoio à infância e ao Centro de Dia)

Educadoras de Infância -2

Atividades de enriquecimento curricular

Devido às normas da DSG foram canceladas as atividades de enriquecimento curricular, sendo retomadas em outubro de 2021

2.5. CENTRO DE ACOLHIMENTO TEMPORÁRIO OLIVEIRA JÚNIOR



Breve descrição da resposta social

O Centro de Acolhimento Temporário "Oliveira Júnior" da Santa Casa da Misericórdia de S. João da Madeira é uma resposta social que funciona desde 6 de fevereiro de 1992 e cuja função é o

acolhimento de crianças/jovens de ambos os sexos, com idades compreendidas entre os 6 e os 14 anos, oriundas de meios familiares disfuncionais e em risco psicossocial. Esta resposta social resulta de um acordo celebrado com o Instituto da Segurança Social - Centro Distrital de Aveiro para 30 crianças/jovens, competindo a esta entidade a gestão de vagas.

Caracterização do público atendido

	Capacidade	Frequência Comparticipada	Frequência Média
N.º Utentes	30	30	24

Idades

	< 6 anos	6-10 anos	11-14 anos	>14 anos
N.º Utentes	3	11	13	2

Origem geográfica

	Ovar	OAZ	Águeda	VCB	Aveiro	Estarreja	Mealhada	Ílhavo	Vagos
N.º Utentes	9	7	4	2	1	1	1	2	2

Nível de ensino

Grau de escolaridade	Pré-escolar	1.º Ciclo	2.º Ciclo	3.º Ciclo
N.º Utentes	4	10	6	9

Atividades Extracurriculares (tipo/Frequência)

	Futebol	Ginástica	Dança	Natação
Utentes	1	2	1	3

Atividades

Durante o ano de 2021, o Centro de Acolhimento Temporário "Oliveira Júnior" viu a sua atividade condicionada pela pandemia provocada pela COVID-19.

Foi um ano marcado pelos vários casos positivos à COVID-19, tanto de utentes, como colaboradores ou seus familiares, ou colegas de escola das crianças acolhidas, levando a sucessivos isolamentos e constantes alterações das rotinas e dinâmicas de funcionamento da Casa de Acolhimento.

Manteve-se a tendência, já iniciada em 2020, de distanciamento social, levando à diminuição das atividades na comunidade. As atividades extracurriculares só recomeçaram no final do ano de 2021, mas ainda de forma muito controlada.

Como aspeto positivo realça-se o facto de as crianças/jovens voltarem a ter visitas dos seus familiares e algumas terem mesmo reiniciado os fins-de-semana e férias em casa. Também as consultas da especialidade voltaram a ser presenciais e as crianças voltaram a usufruir das suas terapias (Psicologia, Terapia da Fala e Terapia Ocupacional), bem como se terem realizado alguns passeios e atividades no exterior, que foram muito positivas para o desenvolvimento e sentimento de bem-estar das crianças e jovens.

O projeto pedagógico do Centro de Acolhimento para o ano 2021 denominou-se “Nós no Planeta” e tinha como objetivo a consciencialização para a adoção de um estilo de vida mais ecológico e sustentável aplicado às práticas diárias. Apesar deste tema ter sido abordado com as crianças, em termos teóricos, ao longo deste ano, a prática mostrou o aumento da pegada ecológica de cada um, desde logo a partir da necessidade da utilização do “descartável” (máscaras, pratos, copos, talheres), levando a que este tema tenha que ser novamente reintroduzido num contexto pós-pandemia, para que possa ser mais bem assimilado.

Designação da Atividade	Média de Participantes	Periodicidade
Festas de Aniversário	24	calendário de aniversários.
Festas temáticas	24	calendário festivo
Treino de competências pessoais e sociais	24	Diária
Atelier de artes manuais, expressões plásticas e culinária	24	Semanal
Cinema em Casa	24	Semanal
Atividades no exterior: bicicletas, skates, patins	24	Fins-de-semana e férias
Campo de Férias da Juve Camp	24	Mês de julho
Piscina no Complexo Desportivo da Câmara Municipal de S. João Madeira	20	Mês de agosto
Praia	20	Mês de agosto (4 idas)
Dia Mundial da Criança	24	Anual
Jogo treino com equipa sénior de Hóquei em Patins da ADS	24	Mês de agosto (1 ida)
Escola de Equitação “Equi S. João”	24	Mês de agosto (1 ida)
Visita ao Zoo de Sto. Inácio	19	Mês de agosto (1 ida)
Summer Party	18	Anual

Cinema	24	1 sessão
Espetáculos de cultura nos Paços da Cultura	24	1 ida
Visita à Fábrica do Chocolate	23	1 ida
SPA caseiro	19	2 sessões
Picnic no Parque do Rio Ul	18	2 idas

Conclusão

O ano de 2021, tal como já tinha acontecido no ano 2020, ficou marcado pela Pandemia da COVID-19, que levou a constantes alterações nas dinâmicas e rotinas da Casa de Acolhimento. Testaram positivo 12 crianças e quatro colaboradoras.

Os constantes isolamentos levaram a constantes alterações físicas dos quartos, a horários desfasados de refeições, a circuitos de circulação de pessoas e serviços, contribuindo negativamente para o equilíbrio das crianças/jovens acolhidos. As aulas foram interrompidas inúmeras vezes, bem como tiveram que ser suspensas, algumas vezes, as visitas com familiares. Em 2021 tivemos 6 novos acolhimentos e saíram 8 crianças/jovens, 2 jovens tiveram como projeto de vida a reunificação familiar (apoio junto da mãe) e 6 foram transferidos para outras Casas de Acolhimento.

Das 21 crianças que se mantêm acolhidas, 4 têm como medida de promoção e proteção, o Acolhimento Familiar, mas mantêm-se em Acolhimento Residencial por falta de famílias disponíveis, tanto no distrito de Aveiro, como a nível nacional, que permitam operacionalizar esta medida.

Em 2021 foi observável um aumento das crianças com problemas associados a saúde mental, nomeadamente problemas de comportamento, ansiedade e depressão, que se traduziu num aumento do acompanhamento nas especialidades de Pedopsiquiatria e Pediatria do Desenvolvimento, bem como nas consultas externas de Psicologia. Tiveram acompanhamento em Pedopsiquiatria 9 crianças/jovens, 8 em Pediatria do Desenvolvimento e usufruíram de acompanhamento psicológico externo 13 crianças. Tomaram medicação para perturbações da impulsividade e défice de atenção 15 crianças/jovens.

Para além das especialidades já referidas, 8 crianças usufruíram de terapia da fala e 4 de terapia ocupacional.

Ainda ao nível da saúde, foram realizadas, em contexto de CAR, 75 consultas de Medicina Geral.

No âmbito do acompanhamento familiar foram realizadas 429 visitas com a família em contexto residencial, 25 visitas em contexto familiar, 5 visitas domiciliárias e 7 reuniões de acompanhamento familiar.

No âmbito da definição dos projetos de vida das crianças foram realizadas 18 reuniões com gestores de processo, tendo sido elaborados 23 relatórios sociais e remetidos às entidades decisoras da medida de promoção e proteção.

Foram realizadas 7 reuniões de acompanhamento da qualidade do acolhimento com o Núcleo de Infância e Juventude do ISS-Aveiro.

Ao nível da educação, a Casa de Acolhimento Residencial beneficiou do protocolo CASA (protocolo celebrado entre o Ministério da Educação e o Ministério da Solidariedade e Segurança Social), tendo tido apoio de uma docente do grupo 230 (Matemática/Ciências Naturais do 2º ciclo) durante 14 horas semanais de janeiro a julho e de 15 horas semanais de setembro a dezembro.

Ainda durante o ano de 2021, ao abrigo de uma parceria informal com a Câmara Municipal de S. João da Madeira, todas as crianças estiveram integradas no Campo de Férias da JuvenCamp durante o mês de julho, à exceção das crianças do pré-escolar e das 2 jovens com mobilidade reduzida e todas frequentar as piscinas municipais durante o mês de agosto.

A Casa de Acolhimento participou na 5ª edição do Concurso de Presépios da Misericórdia, obtendo o 1.º prémio da categoria infância e juventude.

2.6. REDE DE CATL “ARTES & TRAQUINICES”

A Rede de CATL “Artes e Traquinices” organiza-se em 5 espaços distintos, atendendo crianças do 1º e 2º ciclos do concelho de São João da Madeira. Respondemos concretamente às necessidades de crianças e jovens das E.B.1 de Carquejido, Casaldelo, Conde Dias Garcia, Espadanal e Fontainhas, e ainda das crianças e jovens do 2º ciclo do Ensino Básico das Escolas Básicas e Secundárias João da Silva Correia, Oliveira Júnior, Serafim Leite e EB23 de S. João da Madeira.

Para esta resposta social foram celebrados 5 Acordos de Cooperação com o Instituto de Segurança Social, I.P., abrangendo um total de 170 utentes distribuídos da seguinte forma:

- ATL de Casaldelo – 30
- ATL dos Condes/Carquejido – 35
- ATL do Espadanal – 50
- ATL das Fontainhas – 25
- ATL 2ºCiclo – Ludoteca “Pó de Giz” – 30

Utentes

No ano de 2021 a rede ATL “Artes e Traquinices” teve uma frequência de 246 utentes distribuídos pelos diferentes equipamentos:

CATL	Frequência compartilhada	Capacidade	Inscritos	Frequência Efetiva
Casaldelo	30	30	60	30
Condes	50	50	64	50
Espadanal	50	60	42	50
Fontainhas	25	60	38	29
Ludoteca	30	40	42	38

Recursos Humanos

A Rede de CATL contou com um quadro de pessoal adequado às necessidades, constituído por uma Diretora Técnica e 17 técnicos de CATL, afetos a cada CATL da seguinte forma:

- CATL de Casaldelo – 4 técnicos
- CATL dos Condes – 3 técnicos
- CATL do Espadanal – 3 técnicos
- CATL de Fontainhas – 3 técnicos
- CATL EB2/ Ludoteca – 3 técnicos

Atividades lúdico-pedagógicas, sociais e recreativas

Sem prejuízo das especificidades de cada CATL, realizam-se ao longo do ano atividades lúdicas e recreativas transversais aos diferentes espaços.

Em 2021, foram materializadas atividades de carácter pedagógico – enfatiza-se nestas o apoio escolar (consideradas como prioridade dos encarregados de educação), cultural e recreativo, no entanto, com a COVID-19, as atividades estiveram limitadas ao regime de bolhas dentro dos próprios CATL. De salientar a suspensão da atividade nos períodos compreendidos entre 22 de janeiro e 12 de março (1º ciclo) / 2 de abril (2º ciclo) e posteriormente de dia 27 a 31 de dezembro. Tendo em conta as exigências de distanciamento e de divisão por bolhas, as comemorações foram adaptadas e todas as atividades, no exterior, suspensas.

Atividades de Enriquecimento Curricular

Introduzidas pelo Despacho nº 12 591/2006 (2ª série), de 16 de junho, as atividades de enriquecimento curricular no 1.º Ciclo do Ensino Básico decorrem entre as 16:00 e as 17:00 e pretendem diversificar o currículo das crianças que frequentam este ciclo de ensino. A dinamização das Atividades de Expressões Plásticas e de Arte em Movimento ficaram a cargo da Santa Casa nas escolas do 1º ciclo do ensino básico onde esta já se encontra presente com os CATL, através de uma parceria renovada com a Câmara Municipal de São João da Madeira.

As AEC de Expressões Plásticas e Arte em Movimento são lecionadas em cinco EB1:

Escolas	N.º de Turmas	N.º de Alunos
EB1 Casaldelo	7	120
EB1 Carquejido	5	67
EB1 Conde Dias Garcia	4	57
EB Espadanal	7	96
EB1 Fontainhas	4	68
Total	27	405

No total são 15 técnicos, sendo que 3 lecionam em mais do que uma escola. As 27 turmas correspondem a 67h/ semana de Atividades de Expressões Plásticas e Arte em Movimento.

Avaliação

As atividades lúdico-pedagógicas, apesar de limitadas, foram concluídas com sucesso, sendo adaptadas à nova realidade. No que toca ao dia-a-dia dos CATL, continuamos muito pressionados pelos pais e encarregados de educação para o apoio escolar, havendo até alguma resistência por parte destes para aceitar a realização de outras atividades de caráter mais lúdico. Mantemos a perspetiva de equilibrar as duas vertentes educativa e lúdica, embora seja muito difícil como o prova a falta de vontade dos encarregados de educação para colaborarem financeiramente, sempre que se propõe alguma atividade extraordinária. Esta dificuldade é transversal a toda a Rede de CATL e é importante referir todo o trabalho e empenho dos profissionais na melhoria contínua dos serviços prestados.

2.7. ATL ABC - "APRENDER, BRINCAR e CRESCER"

O ATL "Aprender, Brincar e Crescer" da Santa Casa da Misericórdia de São João da Madeira é uma resposta social que funciona desde 6 janeiro de 1992, cuja função é promover e desenvolver a formação integral das crianças, com grande relevo para o acompanhamento e orientação escolar das crianças/jovens integrados no CAT.

O ATL "Aprender, brincar e Crescer" é uma resposta social participada para crianças a frequentar o 1º ciclo de ensino. Muito embora, seja importante ressaltar, que estando o ATL integrado na resposta CAT, esta resposta social dá também apoio aos restantes meninos acolhidos, independentemente do ciclo de ensino que frequentem.

Esta resposta social prevê proporcionar atividades integradas num projeto sociopedagógico em que as crianças, através de atividades individuais ou coletivas, consolidem conhecimento, vivenciem experiências gratificantes, brinquem e interajam de uma forma positiva entre si e com o meio que as rodeia.

O acordo do ATL ABC foi revisto com o Centro Distrital de Aveiro Instituto da Segurança Social IP a 29 de setembro de 2016, prevendo a frequência participada de 30 crianças do 1.º ciclo do Ensino Básico.

Utentes

	Capacidade	Frequência Participada	Frequência Média
Utentes	40	30	12

Atividades

No ano de 2021, as atividades desenvolvidas tiveram como objetivo a promoção de competências pessoais e sociais, trabalhando os valores, a coesão grupal e a integração. Assim, foram criadas atividades que promoveram a reflexão conjunta, a discussão e o brincar como forma de desenvolver competências, criar uma relação de confiança e solidariedade entre todas as crianças e adultos educadores. Foi um ano marcado pelos vários casos positivos à COVID-19, tanto de utentes, como colaboradores ou seus familiares, ou colegas de escola das crianças acolhidas, levando a sucessivos isolamentos e constantes alterações das rotinas e dinâmicas de funcionamento do ATL.

O ATL “Aprender, brincar e Crescer” teve, como projeto pedagógico o tema “Nós no Planeta”, que tinha como objetivo a adoção de um estilo de vida mais ecológico e sustentável aplicado às práticas diárias. Este projeto pedagógico pretendia fomentar a consciência crítica em relação à pegada ecológica de cada um de nós no planeta, promovendo a alteração de comportamentos, sem comprometer o futuro das próximas gerações. Este tema foi abordado com as crianças, em termos teóricos, mas a prática mostrou o aumento da pegada ecológica de cada um, desde logo a partir da necessidade da utilização do “descartável” (máscaras, pratos, copos, talheres), levando a que este tema tenha que ser novamente reintroduzido num contexto pós-pandemia, para que possa ser mais bem assimilado.

As atividades do ATL “ABC” foram comuns às atividades do Centro de Acolhimento “Oliveira Júnior”, pela particularidade desta resposta social estar inserida na estrutura do acolhimento residencial, e de os utentes serem comuns.

Durante o ano de 2021, o ATL viu a sua atividade condicionada pela pandemia provocada pela COVID-19. Houve suspensão das aulas no início do mês de janeiro e, durante este período, a Equipa do ATL foi reforçada com o destacamento de dois monitores da Rede de ATL.

Todas as crianças do 1º, 2º e 3º ciclo estiveram integradas no Campo de Férias da APROJ.


As atividades extracurriculares só recomeçaram no final do ano de 2021, mas ainda de forma muito controlada.

III. FAMÍLIA E COMUNIDADE

3.1. CENTRO COMUNITÁRIO PORTA ABERTA

Centra-se num trabalho social integrado e sistémico, constituindo uma resposta social polivalente que visa o reforço da capacidade de integração e participação social dos indivíduos e famílias, combatendo trajetórias de exclusão. Apoia indivíduos e famílias em situação de disfunção social, estimulando a consciencialização dos seus próprios problemas com vista à promoção da autonomia, da cidadania e a integração socioeconómica e familiar dos residentes do concelho de São João da Madeira.

SERVIÇOS QUE PRESTAMOS:

- 
- Serviço de Atendimento – proceder à triagem de situações problemáticas, acompanhando os utentes para a resolução dos seus próprios problemas. Este serviço funciona duas vezes por semana (2ª e 4ª feiras) e sempre que existam situações de emergência social.
 - Gabinete de Ação Social e Rendimento Social de Inserção – contribuir para a satisfação das necessidades essenciais das pessoas mais desfavorecidas; articulação com outros serviços e entidades (Centro de Saúde, Câmara Municipal, Centro de Emprego, etc.) na procura de soluções para pedidos apresentados.
 - Banco de Recursos – apoio a indivíduos/famílias multiproblemáticas em situações de carência através de apoio direto, nomeadamente pagamento de medicamentos, consultas médicas, rendas de casa, água, luz, gás, alojamento, alimentos, deslocações, mensalidades em estrutura de apoio entre outros.

Ainda neste âmbito, apoio e encaminhamento de “passantes” ou “sem-abrigo”, em situação de emergência social.

- Banco de Alimentos – aquisição e distribuição de alimentos básicos ofertados a fim de proporcionar aos utentes do Centro Comunitário uma alimentação básica. Angariação de alimentos através da participação na Campanha de solidariedade “Recolha de Alimentos” – inserida na Rede Social, bem como através da participação, como entidade mediadora no FEAC (Fundo Europeu de Auxílio para Carenciados); e ainda parceria com o Banco Alimentar de Luta Contra a Fome (Aveiro).
- Medicação - pagamento de medicamentos com a finalidade de apoiar utentes do CCPA com problemas de saúde, nomeadamente a pessoas com doenças crónicas e crianças.
- Serviço de Rouparia/Calçado – donativos de vestuário, calçado, atoalhados, cobertores, entre outros, para distribuir pelas famílias mais carenciadas do concelho.
- Serviço de Lavandaria e Balneário/WC – tratamento de roupas (lavar e secar) e cuidados de higiene corporal dos utentes do Centro Comunitário; de “passantes” ou sem abrigo, dos imigrantes, e outros indivíduos encaminhados pelos serviços da comunidade. Apenas o CCPA possui este serviço no concelho de São João da Madeira.
- Educação Social – desenvolver atitudes e comportamentos através de transmissão de conhecimentos básicos com vista a uma melhor qualidade de vida.
- Apoio no Domicílio – Apoiar na organização e higiene habitacional, gestão doméstica dos recursos, organização do lar.

- Cantina Social - Em junho de 2012, a Santa Casa assinou um protocolo de colaboração com a Segurança Social de Aveiro, para implementar a resposta de Cantina Social, ficando o Centro Comunitário responsável por gerir este recurso.

Caracterização do Público Atendido

	N.º Processos	N.º Utentes
Ação Social	237	602
RSI	77	138
Total	314	740

Segundo os dados recolhidos, o número de pessoas acompanhadas pelo Centro Comunitário aumentou. Em comparação com 2020, o Centro Comunitário Porta-Aberta acompanhou mais 126 pessoas, o que se traduz no acompanhamento de mais 50 processos.

Situações Problemáticas

Problemáticas	N.º Agregados		Total
	RSI	AS	
Habitação	0	46	46
Rutura familiar	1	8	9
Famílias numerosas	2	2	4
Violência Doméstica	1	4	5
Endividamento face às despesas de habitação	3	14	17
Elevados encargos habitacionais	50	45	95
Problemas de saúde	22	80	102
Substâncias psicoativas	25	36	61
Baixos rendimentos	77	383	460

Sem rendimentos	0	3	3
Desemprego	57	74	131
Sem-abrigo (sem teto/sem casa)	8	13	21
Integração em Lar	0	9	9

front

[Handwritten signature]

Apoios Diretos

Recursos	N.º Agregados	Utilizações / Ano
Géneros Alimentares:		
Quebras Alimentares	111	1731
Banco Alimentar	101	330
Cabazes de Natal	208 Agregados 473 pessoas	1
POAPMC	104 Agregados 260 pessoas	12 entregas
Cantina Social	63	24 440 refeições
Rouparia	31	54
Lavandaria	30	648
Balneário	22	428
Luz	43	52
Água	29	54
Luz + Gás	27	36
Gás	3	6
Medicação	41	89
Transporte	2	2
Óculos	4	4

Renda habitação	16	18
Renda Quarto Pensão	11	11
Exame Médico	1	1

No que respeita aos serviços de Lavandaria e Balneário Social os custos de manutenção, bem como de higienização aumentaram.

Atendimentos/Visitas Domiciliárias

	N.º
Atendimentos Ação Social	413
Novos Atendimentos Ação Social	104
Visitas domiciliárias (equipa)	67

Devido à pandemia de COVID-19, os técnicos tiveram de criar estratégias nos atendimentos bem como contato com os utentes. Os atendimentos efetuados por telefone e e-mail foram frequentes, todos registados em plataforma ASIP. Porém não contabilizados como atendimentos sociais para o presente relatório. Em famílias com casos de isolamento por COVID-19 sem qualquer retaguarda familiar, efetuámos entregas de géneros alimentares no domicílio das mesmas.

Formações Frequentadas

Formações	Equipa Técnica	Periodicidade
Enquadramento no Sistema de Proteção de Crianças e Jovens	1	1 e 2 de março - 7h
Comportamentos aditivos- Trilhos Parentais	1	25 de março e 8 de abril - 6h
Aprofundamento da Lei de Promoção e Proteção-Estudo de Caso	1	15 de abril- 7h

Curso II-Avaliação e Intervenção no Sistema de Proteção	1	10,11 e 12 de maio – 14horas
Formação EAPN- Visitas domiciliárias: práticas colaborativas com pessoas e famílias em situação de vulnerabilidade	1	18,19,25 e 26 de maio – 12h

Em suma... o ano de 2021 foi um ano de adaptação, bem como de mudança. Devido à pandemia de COVID-19, parte da atividade económica nacional teve amiúde suspensa com impacto no crescimento do número de desempregados e na diminuição de rendimentos.

3.2. TRILHO - UNIDADE APOIO A TOXICODEPENDENTES E SEROPOSITIVOS

O Trilho aglutina as respostas sociais Equipa de Intervenção Direta e Centro de Atendimento e Acompanhamento Psicossocial – VIH, que visam intervir multidisciplinarymente nas problemáticas da toxicodependência e da seropositividade ao nível da motivação para o tratamento, integração de consumidores de substâncias em processos de recuperação, tratamento e reinserção social, atendimento, acompanhamento e ocupação em regime diurno (para pessoas infetadas e/ou doentes de VIH e famílias), e ainda na prevenção primária de comportamentos de risco junto da comunidade em geral.

Utentes EID

	2019	2020	2021
Casos Novos	39	28	36
Casos em seguimento	88	76	74
Reingressos	5	2	3
Familiares/Significativos	59	41	37

Processos de RSI	29	49	39
Total	220	196	188

Consultas/Atendimentos	2019	2020	2021
Psicologia	725	771	921
Serviço Social	555	642	580
Familiares/Significativos	70	91	61
Total	1350	1504	1562

Casos Novos	2019	2020	2021
Tratamento	15%	7%	6%
Apoio Social	35%	43%	44%
Apoio Psicológico	50%	50%	50%

Caraterização da População

Proveniência Geográfica		Tipologia de Consumos			
S. João da Madeira	Outros Concelhos	Cannabis	Heroína e/ou Cocaína	Álcool	Outros
92%	8%	19%	14%	40%	21%

Apoios Concedidos

TIPOLOGIA	C. TERAP.	ALOJ./ HAB	ALIMENTAÇÃO/	MEDICAMENTOS	TRANSPORTES	AJUDAS TÉCNICAS	APOIO A FILHOS MENORES	OUTROS	TOTAL

Handwritten signature

			PROD. HIGIENE						
N.º de apoios do acordo		1 Apoio		31 Apoios	187 Apoios			5 Apoios	224 Apoios
		35.58€		279.27€	1212,29€			71.00€ (apoio económico em geral)	1598.14€
N.º de apoios Subsídios Eventuais	7 Apoios					4 Apoios		1 Apoio (Tratamento Estomatológico)	12 Apoios
	3618.03€					1512.30€		350.00€	5480.33€
N.º de apoios do PAF		66 Apoios		149 Apoios	1 apoio				216 Apoios
		6136.76€		3875.35€	45.00€				10067.11€
N.º de apoios de Fundo de Maneio			5 Apoios						5 Apoios
			800.00€						800.00€

Atividades

Ações de sensibilização / formação realizadas como Promotores ou Parceiros:

Data (d/m)	Local	Tema	Horas	Participantes	Instituições
Janeiro 2021	Trilho/Trapézio com Rede III	Candidatura Norte 2020: Projeto de Inserção de Pessoas em Situação de Sem-Abrigo	20	5 técnicas	2

	Trilho/Trapézio com Rede III	Proposta Apartamento de Autonomização Feminino	14	3 técnicas	1
	Trilho/Trapézio com Rede III	Admissão de residente no Apartamento de Autonomização	2	3 técnicas + 1 utente	1
	Trilho/Trapézio com Rede III	Integração em Habitação Social de 2 residentes no Apartamento de Autonomização e Recolha de Donativos para Equipamento da habitação	21	3 técnicas + 2 utentes	1 instituição + 2 empresas + Junta de Freguesia + Voluntários Senta.Com + outros
Fevereiro 2021	Trilho	Encontro Nacional ENIPSSA (online)	2	2 técnicas	1
Março 2021	Trilho/Trapézio com Rede III	Relatório Adenda COVID-19 TCR	7	3 técnicas + 1 responsável financeiro	1
	Trilho/Trapézio com Rede III	Entrega do Relatório de Atividades do Trilho – SCMSJM 2020	14	3 técnicas	1
	Trilho/Trapézio com Rede III	“Trilhos Parentais – CPCJ” – 1ª sessão	4	3 técnicas	2
	Trilho/Trapézio com Rede III	Autonomização de 2 residentes do Apartamento de Autonomização	4	3 técnicas + 2 utentes	1
Abril 2021	Trilho/Trapézio com Rede III	“Trilhos Parentais – CPCJ” – 2ª sessão	4	3 técnicas	3
	Trilho/Trapézio com Rede III	Entrevista ao Labor – Autonomização dos Residentes do Apartamento de Autonomização	4	3 técnicas + 2 utentes	2
	Trilho/Trapézio com Rede III	Admissão de Residente no Apartamento de Autonomização	7	3 técnicas + 1 utente	2

	Trilho	Censos 2021 (população em situação de vulnerabilidade habitacional)	4	2 técnicas + Junta de Freguesia + 15 utentes	2
Maió 2021	Trilho/Trapézio com Rede III	Encaminhamento e Participação para o Projeto "Interferências" que procura através da Cultura e da Arte, reforçar a ligação dos espaços culturais da cidade de S. João da Madeira com as suas diferentes comunidades.	20	1 técnica + 2 utentes	2
	Trilho/Trapézio com Rede III	Sessão de Apresentação de Resultados TCR	4	4 técnicas	1
	Trilho	Articulação com a "Oficina do Idoso" (Junta de Freguesia SJM)	4	1 técnica	2
Junho 2021	Trilho	Recolha de bens para equipamento de apartamento de Habitação Social PSSA	7	1 técnica + pessoal da manutenção	1 + Voluntários do "Senta.Com"
Julho 2021	Trilho/Trapézio com Rede III	Admissão de Residente no Apartamento de Autonomização	7	3 técnicas + 1 utente	2
	Trilho/Trapézio com Rede III	Encontro de Trabalho com a professora Joana Brinca (FPCEUC) e a Editora Edições Esgotadas	2	4 técnicas	3
	Trilho/Trapézio com Rede III	1 bilhete para espetáculo Casa da Criatividade	30 min	1 técnica + 1 utente	2
Agosto 2021	Trilho	Candidatura a celebração de Protocolo para o funcionamento de projetos inovadores de ação social para a promoção do acesso à habitação para PSSA: Apartamentos Partilhados	35	4 técnicas + 1 responsável financeiro	1
	Trilho/Trapézio com Rede III	Autonomização de Residente do Apartamento de Autonomização	2	2 técnicas + 1 utente	1

	Trilho	Mapeamento das PSSA	30	3 técnicas + 7 utentes	2
Setembro 2021	Trilho/Trapézio com Rede III	Preparação da Exposição “Trilhos de Rua”	20	4 técnicas	2
Outubro 2021	Trilho	Entrevistas de Seleção de Técnico para o projeto TCR	3	2 técnicas + 2 entrevistados	1
	Trilho	Entrevistas de Seleção de Técnico para o projeto “Novo Dia”	2	1 técnica + 2 entrevistados	2
Novembro 2021	Trilho/Trapézio com Rede III	Montagem e Inauguração da Exposição “Trilhos de Rua”	20	4 técnicas + 2 monitoras + 1 fotografo	2
	Trilho/Trapézio com Rede III	Ação de Sensibilização para Agentes Sociais: “Falar de Comportamentos Aditivos, para quê?” – Oliveira de Azeméis (3 sessões)	12	4 técnicas + 15 participantes	3
	Trilho/Trapézio com Rede III	Candidatura PORI (SICAD): “Trapézio com Rede IV”	35	4 técnicas + 1 responsável financeiro	1
	Trilho	4 bilhetes para espetáculo Casa da Criatividade	30 min	1 técnica	2
	Trilho	Autonomização de Residente do Apartamento de Autonomização	2	2 técnicas + 1 utente	1
Dezembro 2021	Trilho/Trapézio com Rede IV	Construção do presépio e participação no concurso de presépio do Lar de S. Manuel	4	6 Participantes + 1 Monitor	1
	Trilho/Trapézio com Rede IV	Decoração do espaço exterior do edifício do Trilho e do espaço dos ateliês com os trabalhos realizados alusivos ao Natal	14	9 Participantes + 1 Técnico+ 3 Monitores	1
	Trilho/Trapézio com Rede IV	Aula Aberta FPCEUC	3	2 técnicas + 1 utente	2

Trilho	Admissão de Residente no Apartamento de Autonomização	7	3 técnicas + 1 utente	2
Trilho	Entrevistas 4 Voluntários "Senta.Com"	4	3 técnicas	1
Trilho	Preparação e Assinatura de Protocolo NPISA SJM	20	2 técnicas	1

Núcleo Planeamento Intervenção Sem-Abrigo de São João da Madeira

O trabalho de interlocução para a Estratégia Nacional para a Integração das Pessoas em Situação de Sem-Abrigo 2017-2023 (ENIPSSA 2017-2023), assumida pela equipa do Trilho em abril de 2019, viu aprovada a constituição do Núcleo Planeamento Intervenção Sem-Abrigo São João da Madeira no CLAS da Rede Social de 3.12.2020.

Durante o ano 2021 foram várias as atividades desenvolvidas, nomeadamente:

- Construção/Implementação de base de dados de monitorização mensal
- Todas as PSSA têm um técnico de referência
- Mapeamento das PSSA em agosto de 2021
- Planeamento/Sensibilização para a vacinação COVID-19 e Gripe
- Plano Concelhio para a Intervenção com Pessoas em Situação de Sem Abrigo (Desenho do Circuito de Encaminhamento)
- Reuniões NPISA (9)
- Formação ISS/ENIPSSA (4 elementos do NPISA)
- Assinatura de Protocolo NPISA SJM de S. João da Madeira no dia 29.12.2021.

Avaliação situação à data de 31/12/2021	N.º PSSA
Integração no Apartamento de Autonomização	4
Acompanhamento Saúde	15
Integração em Habitação Social	2
Inscrição em Habitação Social	1
Emigração/EP/Retorno ao país de origem	4

Habitação	14
IEFP	1
RSI	2
Família Nuclear	1
Aguarda admissão em Centro de Alojamento Temporário	2
Admissão em Centro de Alojamento temporário	2
Recusa Encaminhamento/Intervenção	4

Representação no Banco Local de Voluntariado

A representação no Banco Local de Voluntariado esteve a cargo da Assistente Social Branca Correia, que esteve presente em 4 reuniões do grupo de trabalho da Rede Social, 10 reuniões grupo de trabalho interno e de monitorização da Metodologia CADEI. A SCMSJM está a implementar a Metodologia CADEI no âmbito do projeto VOAHR municípios. Participou nas fases da Capacitação, Diagnóstico e envolvimento de toda a organização, através da construção e preenchimento de questionário “Queremos envolver voluntários na organização?”. Foi ainda elaborado documento “Política de Voluntariado” e Plano de Atividades 2021, não executado devido à situação pandémica.

Colaborou na organização das atividades de comemoração do Dia Internacional do Voluntariado – realizado no dia 7 de dezembro de 2021 no Auditório do Museu da Chapelaria (Apresentação do Concurso de Vídeo “Mudar o Mundo com o Voluntariado”; Cerimónia de Reconhecimento de Pessoas Voluntárias; Entrega de cartão personalizado com acesso a descontos atribuídos pelo município a pessoas voluntárias que tenham realizado 25h em 2021; Entrega da fotografia individual às pessoas voluntárias; Lanche convívio).

Intervenção no âmbito da CPCJ

No âmbito da intervenção na Comissão de Proteção de Crianças e Jovens de Oliveira de Azeméis, é de salientar a representação das respostas sociais da Misericórdia sem acolhimento, de Fajões, através da Psicóloga do Trilho, Alexandra Mortágua, que iniciou funções em julho de 2021. Esteve presente em 17 reuniões da modalidade restrita, 2 reuniões da modalidade alargada, e

acompanhou 24 processos de promoção e proteção. Foram realizados 41 atendimentos, propostos 7 acordos de promoção e proteção, e foram arquivados 2 processos.

Projetos

Trapézio com Rede III e IV

O “Trapézio com Rede” é um projeto de integração socioprofissional de cidadãos com comportamentos aditivos e dependências (CAD) em processo de recuperação, da zona geográfica dos concelhos de Oliveira de Azeméis/Santa Maria da Feira/São João da Madeira, território identificado como prioritário no diagnóstico nacional, no âmbito do Programa de Respostas Integradas (PRI). Este projeto intervém a três níveis: ao nível ocupacional, nomeadamente na promoção de competências básicas de higiene, saúde e reparametrização de rotinas e valores sociais; ao nível pré-profissional, em que o principal objetivo é a promoção de competências de empregabilidade, permitindo uma integração bem-sucedida no mercado de trabalho; e ao nível dos agentes económicos e sociais locais, através da dinamização de ações de sensibilização para a inclusão. Ao longo do processo existe um espaço de acompanhamento psicossocial, assumido pelos técnicos do território prioritário, individual e grupal que visa acompanhar os utentes e famílias. O “Trapézio com Rede III” teve um período de execução entre o dia 01 de abril de 2019 a 31 de maio de 2021, com prorrogação até 30 de novembro de 2021. O “Trapézio com Rede IV” iniciou em 01 de dezembro de 2021 estando previsto que termine a 30 de novembro de 2023.

Espaço Ocupar(te)	
N.º participantes: 29	Sessões: <ul style="list-style-type: none">• Desenvolvimento Pessoal – 32 sessões• Expressão Artística – 44 sessões• Fotografia – 35 sessões• Artes Plásticas – 58 sessões• Feltrando – 67 sessões
Espaço Capacitar(te)	
N.º participantes: 12	<ul style="list-style-type: none">• Criação de CV's;

	<ul style="list-style-type: none"> • Procura ativa de emprego.
Espaços Psicossociais - N.º participantes: 85	
Sensibilização a Agentes económicos e Sociais e Outras Atividades	
	<ul style="list-style-type: none"> • Entrega de presentes de Natal; • Decorações de Natal no exterior do edifício do Trilho; • Participação no Concurso de Presépios do Lar S. Manuel da SCMSJM; • Conferência: "A intervenção pela arte e o consumo de substâncias psicoativas, 15 de dezembro de 2021, no âmbito de Contextos Sociais de Desigualdades e Exclusão – Licenciatura de Serviço Social – FPCEUC • Exposição "Trilhos de Rua" – Torre da Oliva de 8 de novembro a 1 de dezembro 2021; • Ação de Sensibilização para Agentes Associativos/desportivos locais intituladas "Falar de Comportamentos Aditivos, para quê?" no território de Oliveira de Azeméis, nos dias 15, 22 e 29 de novembro de 2021; • Novembro 2021: Visita à Exposição "Trilhos de Rua" na Torre da Oliva; • Novembro 2021: Elaboração de Candidatura ao PORI – Trapézio com Rede IV; • Outubro 2021: Reunião SICAD + ARS + Entidades gestoras projetos PORI; • Agosto 2021: Picnic Parque Nossa Senhora dos Milagres; • Maio 2021: Visita performativa ao Museu do Calçado integrado no projeto Interferências

	<p>1.0 intitulada “Cada um sabe onde lhe aperta o seu sapato”;</p> <ul style="list-style-type: none"> • 31 de maio de 2021: Sessão de Apresentação de Resultados do projeto Trapézio com Rede no período compreendido entre 23 de Maio de 2016 e 30 de Abril de 2021; • Março 2021: Sessões “Trilhos Parentais” – CPCJ – Parceria Alargada; • Abril 2021: Decoração do espaço exterior do edifício do Trilho sob o tema “Vestir-se de Azul”, organizado pela CPCJ de SJM para alertar para o tema dos maus-tratos infantis; • Fevereiro 2021: Decoração do espaço exterior do edifício do Trilho de forma a sensibilizar para o cancro pediátrico • Realização de projetos individuais (trabalhos em madeira); • O Apartamento de Autonomização integrou um total de 6 cidadãos com CAD.
Divulgação	Dinamização da página do Facebook
Reuniões	Parceria restrita – 8; Avaliação externa – 1; “Exposição Trilhos de Rua” – 5; Equipa - 12.


Reuniões / Encontros de Trabalho

N.º de Reuniões	Entidades participantes	Objetivos da reunião
22	Projeto Trapézio com Rede III e IV: Eixo da Reinserção - Promovido pelo Trilho (Parceria Restrita, Monitores, Avaliação Externa); Responsável Financeiro SICAD – Dr. Manuel Cardoso	Reuniões de parceria restrita, parceria alargada, e outras que tem como objetivo a implementação e constante avaliação do projeto
12	Equipas do Trilho e TCR III e IV	Reuniões de monitorização e avaliação com os utentes do Apartamento de Autonomização

14	SCMSJM (Trilho) + CMSJM+ CC Ecos Urbanos + CHCVPSJM+ ACAIS+ Cerci SJM + Universidade Aberta + CHEDV + Respostas Sociais da SCMSJM	Banco Local de Voluntariado (4) + Reuniões com grupo de trabalho de SCMSJM/metodologia CADEI (10)
2	SCMSJM (Trilho+CCPA+PRSI) + CMSJM+ CC Ecos Urbanos + CHCVPSJM+ ACAIS+ Segurança Social + Habitar São João + Cerci SJM	Reuniões de Núcleo Local de Ação – Monitorização de Programa Apoio à Família; Discussão de casos; Apresentação do gabinete Aconselhamento de energia (DECO) – programa formação de conselheiros de energia
3	SCMSJM (Trilho+CCPA+PRSI) + CMSJM+ CC Ecos Urbanos + CHCVPSJM+ ACAIS+ Segurança Social + Habitar São João + Cerci SJM	Reuniões de Banco de Recursos. Listagem de cidadãos para apoio alimentar, POAPMC, Recolha de alimentos banco alimentar, Cabazes de Natal
9	SCMSJM (Trilho+CCPA) + CMSJM + CC Ecos Urbanos + CHCVPSJM + Segurança Social + ACES + PSP + CRI Porto Central/DICAD + CHEDV + APPV + DGRSP + IEFP	Núcleo Planeamento e Intervenção Sem-Abrigo de São João da Madeira
3	Rede Social de São João da Madeira	CLAS – Rede Social SJM – Sessão Participativa
6	Câmara Municipal de São João da Madeira	Candidatura Norte 2020 (Aviso n.º Norte-30-2020-92) – Novo Dia: inserção de pessoas em situação de sem-abrigo; recrutamento/seleção
1	Reunião com voluntários	Funcionamento do Senta.Com – refeitório social
4	ENIPSSA: Gestores de Caso; DICAD; IEFP; Encontro Nacional	Intervenção com a população em situação sem-abrigo em SJM
3	APPV – Equipa de Rua In Loco	Intervenção com cidadãos com comportamentos aditivos e dependências – baixo limiar
4	GPCJ SJM	Preparação da ação de sensibilização Trilhos Parentais – dirigido à modalidade alargada
10	Espaço Aberto - Festival de Teatro; ACES; CT; ISSSP, FPCEUC; CM Cascais, Centro Qualifica; Synergie	Outras reuniões
93	Total	

Formação Equipa Técnica

Tema	Horas
------	-------



Formação em História e Cultura Cigana, organizado pela Câmara municipal de São João da Madeira, 22/01/2021, <i>online</i>	7h
1ª Conferência Nacional Housing First – Disseminar o modelo Housing First, organizado pela Câmara Municipal de Leiria 27/01/202, <i>online</i>	4h
Videoconferências SICAD 04/02/2021, 05/03/2021; 24/05/2021; 30/06/202, <i>online</i>	8h
Formação medida apoio Extraordinário ao Rendimento dos Trabalhadores, organizado pelo ISS, IP, 9/02/2021, <i>online</i>	3h
Ação de Capacitação “Prevenção de Riscos Psicossociais em Contextos Laboral”, organizado pela EAPN, 22 e 25/02/2021, <i>online</i>	8h
Apresentação Relatório Avaliação Externa Plano Nacional para a Redução de Comportamentos Aditivos e Dependências (2013-2020), organizado pelo SICAD 30/03/2021, <i>online</i>	3h
Webinar “Testes para Sars-Cov2 em populações vulneráveis”, organizado pela ARS Norte/DICAD, 07/04/2021, <i>online</i>	2h
Ação de Capacitação “Vistas Domiciliárias: práticas colaborativas com pessoas e famílias em situação de vulnerabilidade”, organizado pela EAPN, 18, 19, 25 e 26/05/2021, via Aplicação TEAMS	12h
Conferência “Combater a situação de sem abrigo - uma prioridade da Europa Social”, organizado pela Presidência Portuguesa do Conselho e Comissão Europeia, 21/06/2021, <i>online</i>	4h
Curso “Prevenção, Intervenção e Suportes para a Resolução da Problemática das Pessoas em Situação de Sem-Abrigo em Portugal” – ação nº. 1 e 2, organizado por Instituto da Segurança Social, IP, via Aplicação TEAMS	39h

Recursos Humanos

- 1 Psicóloga (EID)
- 1 Psicóloga (CAAP)
- 1 Técnica de Serviço Social (EID)
- 1 Técnica de Educação Social – Trapézio com Rede II/III (até 30/09/2021)
- 1 Técnico de Serviço Social – trapézio com Rede III/IV (desde 18/10/2021)
- 1 Auxiliar Ajudante Familiar – Senta.Com/Cantina Social/ Apartamento de Autonomização
- 1 Auxiliar de Serviços Gerais (6H/semana)

Análise

POTENCIALIDADES

Acompanhamento a consultas, levantamento e gestão de medicação, exames, gestão de consultas - instrumentos que permitem uma maior adesão às estruturas de tratamento

Serviço de proximidade, com elevado número de acompanhamentos/atendimentos

O acompanhamento próximo do indivíduo permite uma avaliação das diferentes áreas da sua vida (pessoal, profissional, habitacional, social e comunitária), possibilitando uma intervenção holística.

Elevado grau de adaptação à mudança do fenómeno societal, perfil dos utentes e situação pandémica.

Experimentação de metodologias inovadoras com centralidade na pessoa.

CONSTRANGIMENTOS

A comorbilidade dos indivíduos e a ausência de rede de suporte da saúde mental



Situação pandémica suspendeu ações de serviços, alterou a forma de acompanhamento das situações e tipologia dos atendimentos (menos presenciais e mais telefónicos), mais articulações com serviços e mais pagamento de despesas dos utentes, evitando a deslocação destes

Perda de autonomia da equipa para gestão de processos familiares de RSI e Ação Social

PROPOSTAS

1. Intervenção com jovens com problemas de consumo de substâncias e comportamento.
2. Implementação do projeto "Novo Dia" – inserção de pessoas em situação de sem-abrigo – Norte 2020.
3. Protocolo Apartamentos Partilhados com ISS, IP.

BOAS PRÁTICAS EM 2021

- 
- 
1. Apartamento de Autonomização – Reuniões de monitorização, Monitorização dos PII, Apoio à gestão da organização doméstica, promover a cidadania e *empowerment* dos residentes;
 2. Implementação do NPISA SJM - Monitorização do fenómeno e acompanhamento das pessoas em situação de sem-abrigo; candidaturas para alargamento de recursos na área do fenómeno sem-abrigo;
 3. Os novos desafios da intervenção nesta problemática prendem-se, atualmente: 1) com as problemáticas associadas ao envelhecimento dos cidadãos consumidores em acompanhamento/ seguimento; 2) com o aumento de cidadãos isolados e/ou sem-abrigos; 3) com um aumento do número de jovens que consomem substâncias lícitas e ilícitas.
 4. A reestruturação de algumas atividades para o formato on-line, contrariando as limitações impostas pela situação pandémica atual.

IV. DEFICIÊNCIA

4.1. LAR RESIDENCIAL DO PISÃO

O Lar Residencial do Pisão é um estabelecimento residencial destinado a acolher pessoas, temporária ou permanentemente, que apresentem deficiências ou incapacidades e de idade superior a 16 anos. Tem capacidade para 24 utentes, sendo 5 vagas geridos pela Segurança Social é de salientar, que desde o início da sua inauguração, em 23 de março de 2018, a ocupação manter-se nos 100% e a procura continua a aumentar.

O Lar Residencial do Pisão tem como objetivo promover o bem-estar e a seguranças dos seus utentes, através de estratégias de reforço da sua autoestima, passando pela interação com a sua família e comunidade. São assegurados cuidados de higiene diários, cuidados de saúde e o acompanhamento a consultas médicas e/ou cuidados de enfermagem, atividades lúdicas recreativas, passeios ao ar livre, participação em atividades da comunidade, comemoração de aniversários e datas festivas.

Avaliação

O cenário mundial de pandemia condicionou-nos e determinou que algumas alterações fossem feitas no nosso plano, ao longo do ano. Alterações formais e soluções que nos permitissem lidar com a situação, tentando que o impacto nos nossos clientes fosse o menos invasivo possível. Sujeitos a períodos de confinamento, restrições às visitas, cuidados rigorosos no contato pessoal entre clientes, cliente e colaboradores, e vice-versa, e substituição de algumas atividades por outras, porque o novo panorama assim o exigia. Redução nas saídas e passeios, menos visitas e algumas atividades suspensas, como a ida à praia, ao shopping, aos parques públicos, a casa de familiares. Tentamos, no entanto, manter as famílias presentes no Lar, com recurso a videochamadas e telefonemas. E celebramos todas as datas festivas em grande animação, e sobretudo estivemos mais presentes que nunca.

Concretizou-se:

- a) Alojamento (temporário ou permanente);
- b) Apoio no desempenho das atividades de vida diária
- c) Alimentação adequada às necessidades dos residentes;
- d) Cuidados de higiene pessoal, cuidados de conforto e cuidados de imagem;
- e) Participação na organização e gestão da vida diária e na promoção do exercício da autonomia;
- f) Cumprimento dos planos individuais de medicação e cuidados de saúde;
- g) Animação sociocultural (celebração das datas festivas).
- h) Os utentes do Lar Residencial do Pisão continuaram a beneficiar das atividades do Centro de Atividades Ocupacionais.

Utentes

	Capacidade	Frequência Comparticipada	Frequência Efetiva 2020
N.º de Utentes	24	24	100%

Estrato etário

Género	Utentes	16-26	27-36	37-46	47-56	57-66	67-76
Feminino	11	1	0	4	2	3	1
Masculino	13	1	0	3	6	3	0

TOTAL	24	2	0	7	8	6	1
-------	----	---	---	---	---	---	---

Leont
[Signature]

Patologias

Patologias	Nº
Atraso mental grave	17
Atraso mental ligeiro/ moderado	7
	24

Origem geográfica

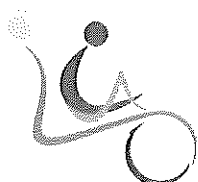
Concelho	N.º Utentes
S. João da Madeira	2
Oliveira de Azeméis	3
Aveiro	3
Santa Maria da Feira	6
Vale de Cambra	1
Vila Nova de Gaia	2
Águeda	1
Estarreja	2
Albergaria à Velha	3
Ovar	1
Total	24

Admissões: Ao longo de 2021 houve duas admissões

Recursos Humanos

O quadro de pessoal está determinado em Acordo de Cooperação com o Centro Distrital de veiro do Instituto de Segurança Social IP.

4.2. CENTRO DE ATIVIDADES E CAPACITAÇÃO PARA A INCLUSÃO



O Centro de Atividades e Capacitação para a Inclusão (CACI) da Santa Casa da Misericórdia de S. João da Madeira iniciou atividade em julho de 2019, como uma resposta social destinada a cidadãos portadores de deficiência intelectual, com idade igual ou superior a 18 anos, de ambos os sexos.

O CACI tem como objetivo criar condições que permitam o desenvolvimento e manutenção de competências da pessoa com deficiência no âmbito socioemocional, psicológico, cognitivo e social, maximizando a sua autonomia e procurando o seu bem-estar, desenvolvimento pessoal e inclusão social. Trata-se de uma resposta dinâmica e funcional capaz de proporcionar à pessoa com deficiência o exercício de funções socialmente úteis (na perspetiva de uma eventual integração, se possível, no regime do emprego protegido) e estritamente ocupacionais, por forma a manter os clientes ativos e interessados, favorecendo o seu equilíbrio biopsicossocial. As atividades são apresentadas de forma personalizada, adequadas às características, capacidades, potencialidades e projeto de vida individual do cliente.

A resposta social CACI funcionará ao longo do ano, com uma interrupção de 15 dias no mês de agosto para manutenção do espaço e tem capacidade para abranger 30 clientes.

Caraterização dos Clientes

O grupo é constituído por 30 clientes, 13 do sexo feminino e 17 do sexo masculino, com idades compreendidas entre os 20 e 67 anos, com diferentes quadros de diagnóstico de deficiência intelectual e multideficiências.

	F	M
Média	≈ 46 anos	≈ 44 anos
Média geral	≈ 45 anos	

No ano de 2021, deram entrada no CACI três clientes, um deles com entrada simultânea no Lar Residencial do Pisão (no mês de junho) e os restantes dois, deram entrada somente no CACI, como clientes externos (nos meses de novembro e dezembro). As entradas destes novos clientes surgiram após o falecimento de dois clientes que frequentavam simultaneamente o CACI e o Lar Residencial do Pisão, nos meses de janeiro e maio.

Atividades

Este relatório de atividades é referente ao período de janeiro a dezembro de 2021. De referir que dada a situação pandémica de covid-19, no mês de janeiro, apenas os clientes externos frequentaram o CACI, devido a um surto de covid-19 no Lar Residencial do Pisão. No mês de fevereiro, o CACI encerrou as atividades devido às medidas preventivas governamentais de combate à pandemia, voltando a abrir atividade dia 6 de abril, no entanto, a equipa do CACI foi executar as suas funções no Lar Residencial do Pisão. Esta medida preventiva também foi aplicada posteriormente ao Natal, estando o CACI encerrado de 27 a 31 de dezembro de 2021, estendendo-se ainda para o ano de 2022.

OBJETIVOS	INDICADORES	ATIVIDADES
Desenvolver atividades de <u>desenvolvimento pessoal</u> no sentido do reforço de competências que permitam a autonomia pessoal	N.º de atividades de desenvolvimento pessoal realizadas	Treino de Atividades de Vida Diária- diariamente Atividades que promovam a autonomia na higiene pessoal e imagem- diariamente Treino de Alimentação- diariamente Atividades que promovam a autonomia- diariamente
Realizar atividades de <u>desenvolvimento pessoal e social</u> no sentido de reforçar competências pessoais e sociais Promover o funcionamento cognitivo	N.º de atividades de desenvolvimento pessoal e social Nº de sessões de Estimulação Cognitiva	Estimulação e Reabilitação Cognitiva individual- diariamente Treino de Atividades de Vida Diária Instrumentais- diariamente

Desenvolver atividades <u>socioculturais</u> reforçando competências de inclusão social e aquisição de conhecimentos	N.º de atividades socioculturais realizadas	Comemoração de datas festivas: - Dia Mundial do Puzzle Intercâmbios: - Intergeracional com lar de idosos Dra. Leonilda e Creche de Fajões-Dia de Reis; - CerciAz- Jogos Aquáticos Comemoração dos aniversários dos clientes- 2x
Desenvolver atividades <u>lúdico-terapêuticas</u> que garantam o desenvolvimento de competências motoras, cognitivas, sensoriais, comunicação/interação e a aprendizagem da prática desportiva.	N.º de atividades lúdico-terapêuticas realizadas	Dança- 4x Cinema- 3x Hora do conto- 3x Sessões individuais de motricidade- 3x Ginástica de manutenção- 4x Caminhadas- 2x
Desenvolver atividades <u>estritamente ocupacionais</u> que assegurem o desenvolvimento de competências cognitivas e motoras	N.º de atividades estritamente ocupacionais realizadas	Ateliês de trabalhos manuais, têxteis, expressão plástica, pintura, culinária, cabeleireiro e estética- semanalmente Ativa 'Mente- semanalmente Sessões de Movimento Jogos adaptados- 2x

V. SAÚDE

5.1. UNIDADE DE CUIDADOS CONTINUADOS INTEGRADOS DE LONGA DURAÇÃO E MANUTENÇÃO “SIDÓNIO DE PINHO ÁLVARES PARDAL” (UCCI)

A Unidade de Cuidados Continuados Integrados da Santa Casa da Misericórdia de S. João da Madeira (UCCI) é um estabelecimento integrado na Rede Nacional de Cuidados Continuados Integrados e exerce a sua atividade em articulação com os outros serviços, sectores e organismos que integram a Rede. A UCCI presta cuidados continuados de saúde a pessoas que, independentemente da idade, se encontrem em situação de dependência temporária ou permanente.

A UCC tem como objetivo fundamental contribuir, numa perspetiva integrada para o processo ativo e contínuo de recuperação e manutenção global dos seus utentes, prestando cuidados de saúde, em tempo útil, com humanidade e numa perspetiva de solidariedade social, de harmonia com o espírito tradicional e constante do Compromisso da Misericórdia.

Tem capacidade para 31 utentes e conta com cerca de 40 trabalhadores. A equipa desta ULDM conta com 3 médicos, 14 enfermeiros, 1 fisioterapeuta, 1 terapeuta ocupacional, 1 assistente social, 1 animador sociocultural, 1 psicólogo, 1 nutricionista, 1 administrativa, 14 ajudantes de lar e 2 trabalhadores de serviços gerais.

UTENTES

A Unidade de Longa Duração e Manutenção "Sidónio de Pinho Álvares Pardal" tem capacidade para 31 camas, das quais, 29 estão integradas na Rede Nacional de Cuidados Continuados e duas a funcionar em regime privado.

Em termos de **frequência de utentes**, nos últimos 4 anos verificamos o seguinte:

	2018	2019	2020	2021
Taxa Ocupação	99%	99%	98%	97%
N.º Admissões	20	21	21	17
N.º Saídas	20	22	21	17


Ao analisarmos os dados da tabela acima, verificamos que a taxa de ocupação se mantém constante e próxima dos 100% ao longo do tempo. Em termos de saídas e admissões, verifica-se uma relativa constância nos dados, com um número médio anual de 20 saídas e respetivas admissões por ano. Verificamos que cerca de 57% das saídas se deveram a falecimentos ocorridos em 2021, enquanto as restantes (42% das saídas), se deveram a altas programadas, por cumprimentos dos objetivos do internamento.

Motivo	total
Falecimento	12
Domicílio	3
Saída para outra resposta	6

Quanto à idade dos utentes, verificamos uma média total dos utentes internados durante o ano de 2021 foi de 73 anos e meio, sendo que mais de metade dos utentes se situa nas idades compreendidas entre os 74 e os 84 anos, com maior percentagem de mulheres. No entanto, há a destacar a presença de 13 pessoas com menos de 64 anos, representando cerca de 26% das pessoas internadas em 2021, demonstrativo de um perfil de utente que, independentemente da idade, se caracteriza por uma situação de saúde que implica a necessidade de cuidados médicos e de enfermagem permanentes.

género	utentes	95-99	90-94	85-89	80-84	75-79	70-74	65-69	60-64	50-59	média
feminino	30	1	0	8	5	4	1	3	4	2	76
masculino	19	0	2	1	4	1	3	1	4	3	71

Por se tratar de uma resposta dirigida a pessoas que se encontram em situação de dependência temporária ou permanente, os utentes da UCCI são quase na sua totalidade (mais de 90%), dependentes nas atividades de vida diária, mantendo-se esta percentagem muito estável ao longo do tempo.



ATIVIDADES DE ANIMAÇÃO SOCIOCULTURAIS

Devido à Pandemia Covid-19, as atividades de animação social foram muito condicionadas pelas medidas de distanciamento físico que levou, também, a um distanciamento social e isolamento dos utentes face aos seus familiares, devido às restrições impostas pelas autoridades de saúde pública. Esta contingência obrigou a uma reformulação das atividades sociais, priorizando-se a supervisão das visitas e o compromisso de assegurar o contacto familiar com os utentes, com recurso às novas tecnologias de comunicação, designadamente, através de videochamadas.

Assim, em 2021 as atividades desenvolvidas na UCCI foram as constantes na tabela seguinte:

tipo	Jan	Fev	Mar	Abr	Mai	Jun	Jul	Ago	Set	Out	Nov	Dez
Lúdico-recreativas	0	2	5	3	5	0	14	10	5	4	0	14
- Pinturas	0	3	3	5	4	2	3	4	5	4	4	3
- Trabalhos manuais	0	5	4	5	4	4	2	5	0	0	4	0
Estimulação Cognitiva/ Dinâmicas de Grupo	0	0	0	0	0	0	0	0	0	2	0	0
- Estimulação cognitiva em grupo	0	3	3	6	4	16	6	6	7	6	7	4
- Estimulação cognitiva individual	1	2	1	1	1	3	3	2	5	2	3	4
- Musicoterapia	0	6	7	10	7	7	5	6	6	6	6	0
Sociais	0	0	0	0	0	0	0	10	0	0	0	0
- Aniversários	0	0	1	5	4	0	2	1	0	1	2	0
- Comemoração de festividades	0	0	0	0	0	0	0	0	0	12	0	29
Desportivas	0	0	0	0	8	0	0	0	0	0	0	0
- Boccia	0	0	0	0	0	13	0	12	0	0	0	0
Outras	17	3	4	4	3	4	5	6	5	4	5	4

Verificamos que as atividades com maior expressão foram as atividades de estimulação cognitiva individuais e em grupo. Com uma expressão diária, temos ainda, as atividades lúdicas, onde se incluem o bingo, a realização de trabalhos manuais, entre outras. Com o afastamento das famílias, em grande medida, forçado pelas medidas de saúde pública de combate à pandemia, as visitas supervisionadas e a realização de videochamadas, assumiram uma relevância significativa nas atividades diárias realizadas na Unidade.

A Mesa Administrativa

José António de Araújo Pais Vieira, Provedor
Francisco Nelson Pereira Lopes, Vice-Provedor
Carlos Henrique da Silva Reis, Secretário
Manuel António Pereira Pinho, Tesoureiro
Joaquim Manuel Gonçalves Milheiro, Mesário
João Carlos Costa Ferreira Silva, Mesário
José Carlos Silva Gomes, Mesário
Álvaro Fernando Nobre Gouveia, suplente
Maria de Fátima Pereira Moreira dos Santos Roldão, suplente
Jorge Daniel Guimarães Valverde, suplente
Susana Lindeman Teixeira Pinto Henriques da Silva, suplente




RELATÓRIO DE GESTÃO DE 2021

DESTAQUES DO ANO

- ✚ Continuação do contexto pandémico, de impacto estendido à totalidade do ano, com períodos de suspensão da atividade das respostas não-residenciais, declaração de surtos infecciosos e outros constrangimentos à atividade regular dos equipamentos residenciais.
- ✚ Acentuado esforço de investimento com execução de cozinha sénior centralizada, Posto de Transformação de eletricidade (PT), melhoria das condições de segurança do edifício "ERPI /UCCI", e substituição do sistema de aquecimento do Abrigo Infantil das Laranjeiras.
- ✚ Aprovação de candidaturas pelo P. O. Norte 2020 de investimentos em Eficiência Energética, intervindo no Abrigo Infantil das Laranjeiras, Lar de Idosos São Manuel e Casa de Repouso.
- ✚ Adjudicação de estudo prévio de arquitetura para uma nova UCCI.
- ✚ Extensão da atividade social com a instalação de uma equipa gestora do "Protocolo de RSI", sob acordo de cooperação com o Centro Distrital de Aveiro do Instituto de Segurança Social IP.
- ✚ Continuidade da gestão das respostas sociais do Centro Social e Paroquial de Nogueira do Cravo.
- ✚ Agravamento do Resultado Líquido do Exercício (RLE), com incumprimento do orçamento e recuo homólogo do EBITDA e do *Cash-flow* acima a 70%, apesar de persistirem positivos.
- ✚ "Volume de negócios" superior a € 7.110.000, o maior registo histórico.
- ✚ Crescimento do Ativo, mas de valor absoluto idêntico ao agravamento do Passivo.
- ✚ Crescimento das dívidas financeiras exigíveis por terceiros, devendo-se 90% deste à contratação de financiamentos sob a linha de crédito "+ Impacto Social".

ENQUADRAMENTO

↓ Principais indicadores da Demonstração de Resultados:

	2021	2020	var abs	var %
EBITDA	109 383 €	371 120 €	- 261 737 €	-70,5%
RLE	437 223 €	172 868 €	264 354 €	152,9%
Cash-flow	54 956 €	316 830 €	- 261 873 €	-82,7%
Volume de Negócios	7 110 362 €	6 997 185 €	113 178 €	1,6%

↓ Principais indicadores do Balanço:



	2021	2020	var abs	var %
Ativo	25 027 086 €	24 336 664 €	690 422 €	2,8%
Ativo Corrente	1 145 648 €	737 484 €	408 165 €	55,3%
Ativo Não Corrente	23 881 438 €	23 599 181 €	282 257 €	1,2%
Passivo	6 468 667 €	5 782 371 €	686 296 €	11,9%
Passivo Corrente	2 750 982 €	2 905 533 €	- 154 551 €	-5,3%
Passivo Não Corrente	3 717 685 €	2 876 838 €	840 847 €	29,2%
Dívidas Financeiras	5 774 937 €	4 959 144 €	815 793 €	16,5%

As demonstrações económico-financeiras de 2021 expressam dois fatores maiores:

- o impacto da pandemia COVID-19 na atividade social, e
- o elevado investimento executado.

O impacto da pandemia na Demonstração de Resultados tem múltiplas expressões:

- ao prolongar-se por todo o ano, contrariamente ao sucedido em 2020, agravou os gastos com bens e serviços profiláticos;
- ao emergirem surtos infecciosos em todos os equipamentos residenciais geraram-se gastos com bens e serviços contedores da infeção (assessoria, trabalho suplementar e extraordinário, materiais e equipamentos, produtos consumíveis);
- ao suspender-se a admissão de utentes por existência de surtos infecciosos nos equipamentos residenciais de idosos, e ao aplicar-se um período de isolamento profilático de 14 dias em cada admissão; recuou a frequência média e a receita da prestação de serviços;

- 
- 
- ao suspender-se a atividade não-residencial (infância, deficiência e 3.^a Idade) de 22 de janeiro a 15 de março de 2021, e de 27 a 31 de dezembro de 2021 (os Centros de Dia estiveram suspensos até junho ou outubro de 2021, dependendo se funcionavam isoladamente):
 - recuou a frequência em SAD pois os cuidadores informais estavam domiciliados,
 - reduziram-se as matrículas e inscrições; e
 - agravaram-se os gastos com trabalho suplementar e extraordinário nos equipamentos residenciais, para substituir profissionais de baixa por assistência a filhos menores.

Quanto ao impacto do elevado esforço de investimento é notório, sobretudo, no Balanço pela contratação de financiamentos de longo-prazo, no valor de € 1.000.000,00, para assegurar o fundo de maneio e o esforço próprio da instituição nesses investimentos. O impacto do investimento (em curso) é, ainda, visível nos fluxos de tesouraria, tendo sido pagos créditos de € 720.712 a fornecedores de imobilizado.

Os principais investimentos dividiram-se em três linhas de ação: a criação e equipamento de uma cozinha sénior centralizada; a instalação de um PT; e a adequação do edifício “ERPI /UCCI” às normas de segurança requeridas pela ANEPC para a sua certificação.

As duas primeiras linhas de investimento visaram ganhos de eficiência operacional, ainda não vertidas na Demonstração de Resultados pois o processo de centralização das cozinhas sénior apenas se iniciou em março de 2022 e o PT apenas será ligado à rede em junho de 2022.

DEMONSTRAÇÃO DE RESULTADOS

O exercício de 2021 encerrou com um RLE negativo de € 437.223, agravando-se uma vez e meia acima de 2020 e quase quatro vezes mais do que a estimativa orçamental. O EBITDA e o *Cash-flow*, identicamente, pioram, embora persistam ambos positivos. Apenas o volume de negócios melhora, 1,6%, com um registo histórico, todavia aquém da expectativa orçamental, em € 55.233.

Demonstração de Resultados comparativa entre 2021 e 2020

RENDIMENTOS E GASTOS	PERÍODOS			
	2021	2020	var abs	var %
Prestação de Serviços	+ 3 172 925 €	3 159 431 €	13 493 €	0,4%
Subsídios, doações e legados à exploração	+ 3 631 183 €	3 487 747 €	143 436 €	4,1%
CMVMC	- - €	- €	- €	n.a.
FSE	- 2 210 802 €	2 161 239 €	49 563 €	2,3%
Gastos com o pessoal	- 4 697 970 €	4 448 208 €	249 762 €	5,6%
Outros rendimentos e ganhos	+ 306 254 €	350 006 €	- 43 752 €	-12,5%
Outros gastos e perdas	- 92 207 €	16 617 €	75 590 €	454,9%
EBITDA	109 383 €	371 120 €	- 261 737 €	-70,5%
Amortizações	- 492 179 €	489 698 €	2 481 €	0,5%
Resultado Operacional	- 382 796 €	- 118 578 €	- 264 218 €	-71,0%
Juros e rendimentos similares obtidos	+ - €	- €	- €	n.a.
Juros e gastos similares suportados	- 54 427 €	54 291 €	136 €	0,3%
Resultados antes de impostos	- 437 223 €	- 172 868 €	- 264 354 €	152,9%
Imposto sobre o rendimento do período	- - €	- €	- €	n.a.
Resultado líquido do período	- 437 223 €	- 172 868 €	- 264 354 €	152,9%
<i>cash-flow</i>	54 956 €	316 830 €	- 261 873 €	-82,7%

Demonstração de Resultados comparativa entre 2021 e Orçamento de 2021

RENDIMENTOS E GASTOS	PERÍODOS			
	2021	ORC 2021	var abs	var %
Prestação de Serviços	+ 3 172 925 €	3 428 727 €	- 255 803 €	-7,5%
Subsídios, doações e legados à exploração	+ 3 631 183 €	3 499 061 €	132 122 €	3,8%
CMVMC	- - €	- €	- €	n.a.
FSE	- 2 210 802 €	2 129 835 €	80 967 €	3,8%
Gastos com o pessoal	- 4 697 970 €	4 738 016 €	- 40 046 €	-0,8%
Outros rendimentos e ganhos	+ 306 254 €	237 807 €	68 447 €	28,8%
Outros gastos e perdas	- 92 207 €	- €	92 207 €	n.a.
EBITDA	109 383 €	297 744 €	- 188 361 €	-63,3%
Amortizações	- 492 179 €	349 831 €	142 348 €	40,7%
Resultado Operacional	- 382 796 €	52 087 €	- 330 709 €	-104,0%
Juros e rendimentos similares obtidos	+ - €	- €	- €	n.a.
Juros e gastos similares suportados	- 54 427 €	37 400 €	17 027 €	45,5%
Resultados antes de impostos	- 437 223 €	89 487 €	- 347 736 €	388,6%
Imposto sobre o rendimento do período	- - €	- €	- €	n.a.
Resultado líquido do período	- 437 223 €	89 487 €	- 347 736 €	388,6%
<i>cash-flow</i>	54 956 €	260 344 €	- 205 388 €	-78,9%

Opta-se aqui pela apresentação conjunta das comparações homóloga e orçamental, para melhor se evidenciarem os desvios que justificam o agravamento do RLE em 2021. Se da abordagem homóloga sobressai a execução de mais € 249.762 em “Gastos com Pessoal”, a leitura do orçamento revela que este crescimento foi previsto (a execução até fica abaixo da estimativa), remetendo a explicação do agravar do RLE (sobretudo) para “Fornecimentos e Serviços Externos” e “Prestação de Serviços”. Vejamos:

Fornecimentos e Serviços Externos (FSE)

Agrava-se € 49.563 (+2,3%) face a 2020 e executa mais € 80.967 (+3,8%) por referência ao orçamento. Considerando as rubricas que executam acima em ambos os referentes comparativos, sobressai o agravamento de:

Designação	Var. 2021/2020	Var. 2021/Orçamento
Trabalhos Especializados / Honorários	€ 25 409	€ 94 031
Energia e outros fluídos	€ 43 053	€ 48 188
Conservações e Reparações	€ 6 871	€ 15 982
Seguros	€ 6 278	€ 12 420
Limpeza, Higiene e Conforto	€ 16 922	€ 36 600
Total (deste parcial)	€ 98 533	€ 207 221

O desvio em “Trabalhos Especializados/ Honorários” e “Limpeza, Higiene e Conforto” está associado ao contexto pandémico, quer por contratação de assessoria técnica e de horas de enfermagem aquando da emergência de surtos, quer por aumento do consumo de produtos profiláticos (principalmente antivíricos). Os demais desvios listados são estruturais, decorrentes do aumento do edificado, sua revalorização, e do agravamento de preços ao consumidor.

Em FSE realça-se, ainda, o desvio orçamental de € 14.998 em “Encargos com Saúde de Utentes”, conta onde se aglutina a rubrica “Equipamentos de Proteção Individual”, sobre consumos associados à pandemia. Esta recua face a 2020, mas executa mais € 53.953 do que em 2019, último ano não-COVID, constituindo um barómetro do impacto da pandemia nas contas da instituição. Note-se a sua decomposição:

ENCARGOS COM SAÚDE DE UTENTES			
	2021	2020	2019
Medicação	79 678 €	91 873 €	80 558 €
MCDT	4 122 €	3 275 €	3 996 €
Oxigénio	11 397 €	7 032 €	12 446 €
Consumíveis	84 905 €	91 282 €	77 782 €
Material Incontinência	82 047 €	85 019 €	79 039 €
Equipamentos Proteção Individual	53 953 €	61 755 €	- €
total	316 103 €	340 237 €	253 822 €
var absoluta face a 2021	-	24 134 €	62 281 €
var %		-7,1%	24,5%

O consumo de Oxigénio é influenciado pelo perfil dos doentes residentes, sendo que a variação 2021-2020 reflete a declaração de surtos de COVID-19, sobretudo de infeções ocorridas antes da vacinação (que muito mitigou a severidade da doença). O quadro revela, finalmente, o impacto da transferência para os novos utentes do Lar de Idosos São Manuel das despesas com Medicação, levando esta rubrica a baixar a execução em € 12.195 (-%13).

...

CONSERVAÇÕES E REPARAÇÕES 2021					
RESPOSTAS SOCIAIS	Execução	Orçamento	Não-previstos	Execução 2020	Dif. 2021-2020
ERPI C. Dia SJM - Lar Idosos "S. Manuel"	22 203 €	12 937 €	742 €	19 706 €	2 497 €
ERPI Fajões - Lar Idosos Dr.ª Leonilda Matos	9 109 €	11 071 €	- €	11 878 €	- 2 769 €
Casa de Repouso "Manuel Pais Vieira Júnior"	35 538 €	25 534 €	11 802 €	16 672 €	18 866 €
C. Dia Fajões	4 840 €	- €	- €	6 155 €	- 1 315 €
C. Dia/SAAS Nogueira Cravo	- €	4 450 €	- €	- €	- €
SAD Fajões	1 682 €	1 050 €	- €	722 €	959 €
SAD Nogueira Cravo	- €	2 300 €	- €	- €	- €
Abrigo Infantil das Laranjeiras	1 094 €	4 050 €	- €	778 €	316 €
Centro Infantil	3 907 €	5 640 €	3 042 €	7 790 €	- 3 883 €
Creche "Alberto Pacheco" / ATL EB2 / AEC	4 899 €	5 345 €	2 189 €	5 209 €	- 310 €
Infância Fajões	2 159 €	3 500 €	- €	4 023 €	- 1 864 €
Centro de Acolhimento de Menores / ATL ABC	9 367 €	4 683 €	982 €	4 293 €	5 074 €
Cozinha Infância	1 121 €	516 €	- €	2 088 €	- 967 €
Rede ATL	242 €	4 950 €	- €	256 €	- 14 €
Lar Residencial Pisão	8 712 €	8 547 €	- €	7 453 €	1 259 €
CACI	5 681 €	4 600 €	- €	10 790 €	- 5 109 €
CCPA	588 €	4 900 €	- €	1 125 €	- 537 €
Trilho	84 €	3 995 €	- €	1 679 €	- 1 595 €
Unidade de Cuidados Continuados "Sidónio Parda"	10 042 €	11 726 €	495 €	20 236 €	- 10 194 €
Administração Social, Cozinhas e Lavandaria	25 310 €	10 800 €	9 666 €	18 853 €	6 457 €
TOTAL	146 577 €	130 594 €	28 918 €	139 706 €	6 871 €

O esforço na conservação e reparação de equipamentos sociais ascendeu a € 146.577, mais € 6.871 do que no período homólogo de 2020. Concorrem para este desempenho (sobretudo) o crescimento dos custos com manutenção na Casa de Repouso, CAT e em Serviços Partilhados (cozinhas e lavandaria). Em sentido inverso, recuaram os gastos no Centro Infantil, CACI e UCCI. O número de intervenções incrementou cerca de 25%, algumas não previstas, no valor de € 28.918, mas descritas no quadro seguinte:

Conservações/Reparações não previstas em orçamento

CONSERVAÇÕES/REPARAÇÕES NÃO PREVISTAS/OUTRAS - 2021				
Respostas Sociais	Trimestre	Classificação trabalhos	Descrição	Custo
Casa Repouso	1º	Edifícios e Outras Construções	restauro suite wc 203, incluindo remoção da banheira	1 292 €
Creche "Alberto Pacheco"	1º	Infra-estruturas	reparação iluminação exterior e rede de aquecimento	2 189 €
Act. Patrimonial	1º	Infra-estruturas	reparação rede iluminação arruamento de acesso ao CAT	1 274 €
Centro Infantil	2º	Infra-estruturas	reparação da infra-estrutura elétrica e ligação à terra do quadro de sondas do sistema de rega	1 219 €
Centro Infantil	2º	Infra-estruturas	substituição da bomba de abastecimento do sistema de rega	1 823 €
Casa Repouso	2º	Infra-estruturas	instalação de copa provisória na sala de estar (para execução das obras da cozinha no piso inferior)	1 394 €
Casa Repouso	2º	Infra-estruturas	execução de reparações elétricas na iluminação exterior e zona envolvente (lago e jardim)	915 €
Casa Repouso	2º	Edifícios e Outras Construções	restauro do WC do quarto 11, incluindo a substituição de banheira por base de duche	1 401 €
Casa Repouso	2º	Infra-estruturas	revisão/substituição de lâmpadas led de iluminação - sala de refeições, hall de entrada e sala de estar	1 351 €
Act. Patrimonial	2º	Veículos	reparação da VW Transporter, incluindo a substituição da correia de transmissão, kit de embraiagem e bomba de travões	1 214 €
Casa Repouso	3º	Infra-estruturas	reparação circuitos de iluminação de emergência - corredores e sala de refeições	1 140 €
Lar Idosos/UCC	3º	Infra-estruturas	reparação de tubagem de abastecimento de AQS (junto aos reservatórios)	1 237 €
CAT	3º	Infra-estruturas	reparação da rede de abastecimento de AQS / Solar Térmico	982 €
Act. Patrimonial	3º	Infra-estruturas	Desativação central bombagem antiga + readaptação do coletor de distribuição de água da rede pública	1 236 €
Veículos	3º	Infra-estruturas	revisão geral e reparação do veículo Opel Combo, incluindo substituição da culaça, bloco do motor e kil de embraiagem	3 388 €
Casa Repouso	4º	Infra-estruturas	instalação de nova rede de aquecimento da sala de refeições	3 101 €
Casa Repouso	4º	Edifícios e Outras Construções	reparação pavimento biblioteca	1 209 €
Lavandaria	4º	Equipamentos	reparação MLR Fagor	1 484 €
Act. Patrimonial	4º	Equipamentos	instalação ecrã projeção Salão Nobre	1 070 €
TOTAL				28 918 €

Prestação de Serviços

Na leitura comparativa das variações homóloga e orçamental, a "Prestação de Serviços" assume-se como outra das maiores explicações para o agravamento do RLE. Se face ao ano de 2020 a "Prestação de Serviços" até executou acima € 13.493 (+0,4%), face ao estimado em orçamento o desvio da execução é pronunciadamente negativo, de € 255.803 (-7,5%). Em detalhe:

Designação	Var. 2021/2020	Var. 2021/Orçamento
Mensalidades Infância	€ 82 627	- € 5 787
Mensalidades Família e Comunidade	€ 3 882	€ 4 443
Mensalidades Deficiência	€ 5 045	- € 12 584
Mensalidades 3.ª Idade	- € 158 919	- € 284 039
Mensalidades UCCI	€ 57 732	€ 30 949
Total (deste parcial)	- € 9 633	- € 255 444

O quadro anterior reclama três comentários para contextualização:

- (I) aquando da suspensão da atividade em 2020, os utentes infantojuvenis foram isentos de participações familiares, o que não se verificou na suspensão da atividade em 2021, em que se aplicou um desconto de 40%;
- (II) a aplicação do desconto de 40% gerou perdas de € 33.522, registadas em “Outros Gastos e Perdas”, facto que corrige (em baixa) a arrecadação de mensalidades infantojuvenis, para € 49.105 face a 2020, e para (€ 39.309) na comparação orçamental; e
- (III) a UCCI corrigiu, em 2021, o não lançamento no ano devido, de € 26.568 da faturação de dezembro de 2020.

A primeira nota explica a expressiva melhoria homóloga das mensalidades arrecadadas na área da infância, explicação a que se junta a melhoria da frequência verificada no ano letivo iniciado em setembro de 2021.

Esta expressiva melhoria é corrigida pelo impacto da segunda nota pois à tesouraria não chegaram os fluxos financeiros de € 33.522, referente ao desconto de 40% aplicado. A cobrança dos remanescentes 60% justifica o desvio orçamental desta conta.

Finalmente, a terceira nota explica cerca de metade da melhoria homóloga na receita de mensalidades da UCCI, sendo que constitui (de facto) uma receita do ano anterior. O demais da melhoria procede da atualização de preços.

A contextualização anteposta favorece a execução da “Prestação de Serviços” em 2021. Permitindo-lhe um crescimento residual face a 2020. E esconde o pronunciado recuo, homólogo e orçamental, na arrecadação de mensalidades de utentes da área da 3.ª Idade, sobretudo dos lares de idosos:

MATRICULAS E MENSALIDADES ERPI			
	2021	2020	2019
Lares	1 218 967	1 307 951	1 280 853
Residências Pessoas Idosas	183 635	245 772	207 204
Contratos Prestação Serviços ERPI	14 907	20 176	36 978
total	1 417 508	1 573 899	1 525 035
var absoluta face a 2021		-156 391	-107 527
var %		-9,9%	-7,1%

A equivalência entre o recuo de mensalidades nas respostas sociais da 3.^a Idade e o recuo em mensalidades arrecadadas apenas em Lares de Idosos denuncia terem as demais respostas (SAD e Centros de Dia) mantido a arrecadação verificada em 2020. Mas os Lares de Idosos tiveram receita abaixo (até) de 2019, em mais de € 100.000. A suspensão da admissão de utentes por declaração de surtos; a prolongada dilação temporal na substituição de utentes na Casa de Repouso; e a exigência de um período de isolamento profilático de 14 dias entre cada admissão; provocou o abaixamento da frequência média e, conseqüentemente, da receita da prestação de serviços.

...

Nas demais contas-razão, cingimo-nos à comparação ao período homólogo:

Gastos com Pessoal

Agravam-se € 249.762 (+5,6%) face a 2020, por:

- aumento de 5,5% da remuneração mínima nacional, com impacto de 3,6% no total de gastos com pessoal, cerca de € 155.000;
- contratação de recursos humanos pela MAREESS (Medida de Apoio ao Reforço de Emergência em Equipamentos Sociais e de Saúde), com impacto de € 50.652, € 39.647 acima de 2020;
- instalação de nova resposta social, o Protocolo de RSI, que executou € 15.287;
- alteração das regras do lay-off, fazendo emergir cerca de € 100.000 de gastos “escondidos” sob aquelas regras em 2020.

Outros Gastos e Perdas

Ainda na conjugação entre a comparação homóloga e orçamental, destaca-se o desvio em “Outros Gastos e Perdas”, que executa € 75.590 acima de 2020, principalmente por descontos aplicados

às comparticipações de utentes infantojuvenis, de € 33.522, e por regularizações de exercícios anteriores, de € 51.885, sendo que o impacto destas é neutralizado pelo registado de € 59.036 de regularizações a crédito (aqui constam lançadas regularizações de c/c de utentes e de c/c de fornecedores)

Subsídios, Doações e Legados à Exploração

Crescem € 143.436 (+4,1%) face a 2020, sobretudo por aumento:

- das comparticipações públicas transferidas sob Acordos de Cooperação pelo Instituto de Segurança Social IP, em € 175.231 (+5,5%), e
- das transferências de Outras Entidades (sobretudo IEFP), em € 6.337 (+9,3%).

SUBSÍDIOS À EXPLORAÇÃO				
	2021	2020	var abs	var %
Acordos de Cooperação ISS, IP	3 365 029 €	3 189 798 €	175 231 €	5,5%
Lay-off simplificado	85 736 €	95 331 € -	9 595 €	-10,1%
Subsídios de outras entidades	74 497 €	68 160 €	6 337 €	9,3%
Município SJM	90 286 €	89 932 €	354 €	0,4%
total	3 615 548 €	3 443 221 €	172 327 €	5,0%

As verbas arrecadas pelo "lay-off", recuaram € 9.595, somando € 85.736.

Outros Rendimentos e Ganhos

Recuam € 43.752, sendo expressiva a variação homóloga dos Rendimento de imóveis, que recuam € 83.352 por diminuição de mais-valias contabilísticas da alienação de património; e a variação em Donativos, que recuam € 34.054. Em contrapartida, em "correções relativas a exercícios anteriores" foram lançados mais € 55.839, por registo de subsídios ao investimento, regularizações de c/c de utentes e de fornecedores.

DEMONSTRAÇÃO DE RESULTADOS POR RESPOSTAS SOCIAIS

Apesar do agravamento do RLE consolidado, olhando sectorialmente constata-se que quase todas as áreas sociais melhoram os resultados (a variação negativa verificada em Projetos é marginal).

Apenas se agravam (expressivamente) as áreas da Terceira Idade e da Irmandade (esta por recuo dos resultados da atividade patrimonial):

DEMONSTRAÇÃO DE RESULTADOS - ÁREAS DE INTERVENÇÃO				
	2021	2020	Var Abs	Var %
TERCEIRA IDADE	-489 176	-186 685	-302 491	162,0%
INFÂNCIA E JUVENTUDE	1 714	597	1 117	187,0%
FAMÍLIA E COMUNIDADE	77 399	68 359	9 040	13,2%
DEFICIÊNCIA	87 253	61 913	25 339	40,9%
SAÚDE	-52 712	-119 301	66 589	-55,8%
IRMANDADE	-68 323	-4 999	-63 324	1266,6%
PROGRAMAS/ PROJETOS	6 621	7 246	-625	-8,6%
	-437 223	-172 868		

Mapa-síntese das respostas sociais

DEMONSTRAÇÃO DE RESULTADOS - RESPOSTAS SOCIAIS				
	2021	2020	Var Abs	Var %
Lar de Idosos S. Manuel	- 121 462 €	- 54 636 €	- 66 826 €	122,3%
Centro de Dia	- 33 553 €	- 19 221 €	- 14 331 €	74,6%
Casa Repouso Manuel Pais Vieira Júnior	- 242 981 €	- 114 805 €	- 128 176 €	111,6%
Abrigo Infantil das Laranjeiras - Creche	11 132 €	10 153 €	979 €	9,6%
Abrigo Infantil das Laranjeiras - EEPE	- 24 440 €	- 32 142 €	7 702 €	-24,0%
Centro Infantil - Creche	55 172 €	53 571 €	1 600 €	3,0%
Centro Infantil - EEPE	14 212 €	14 985 €	- 773 €	-5,2%
CAT Oliveira Júnior	- 120 470 €	- 54 936 €	- 65 534 €	119,3%
Creche Alberto Pacheco	- 45 058 €	- 41 690 €	- 3 368 €	8,1%
ATL Artes & Traquinices	78 006 €	48 608 €	29 399 €	60,5%
Centro Comunitário Porta Aberta	38 674 €	32 608 €	6 066 €	18,6%
Trilho	29 376 €	35 751 €	- 6 375 €	-17,8%
UCCI	- 52 712 €	- 119 301 €	66 589 €	-55,8%
Irmandade	- 68 323 €	- 4 999 €	- 63 324 €	1266,6%
Cantina Social	2 154 €	5 283 €	- 3 129 €	-59,2%
Trapézio com Rede III/IV	4 467 €	1 963 €	2 504 €	127,6%
Protocolo RSI	9 350 €	- €	9 350 €	n.a.
Lar de Idosos Dra. Leonilda Matos	- 117 191 €	- 72 506 €	- 44 685 €	61,6%
Centro Dia Fajões	- 44 452 €	- 7 259 €	- 37 193 €	512,4%
SAD	70 463 €	81 743 €	- 11 279 €	-13,8%
Creche Fajões	28 432 €	1 677 €	26 755 €	1595,5%
EEPE Fajões	4 728 €	371 €	4 357 €	1175,7%
CACI	44 767 €	67 196 €	- 22 429 €	-33,4%
Lar Residencial Pisão	42 486 €	5 283 €	47 769 €	-904,2%
Valor Imputado (Administração Social)	- 525 944 €	- 605 509 €	79 565 €	13,1%



Em detalhe:

Na área da 3ª Idade:

Casa de Repouso	RLE negativo de € 242.981, agravado em € 128.176 (+112%) face a 2020. A Casa de Repouso incorpora € 50.872 de gastos com Serviços Partilhados. O agravamento do RLE assenta no recuo da Prestação de Serviços, de € 135.761. O recuo da frequência média implicou um aumento do custo médio mensal por utente, que se fixou em € 1.374.
Lar de Idosos São Manuel	RLE negativo de € 121.462, agravado em € 66.826 (+122%) face a 2020. O Lar de Idosos São Manuel incorpora € 65.484 de gastos com Serviços Partilhados. O agravamento do RLE assenta no aumento de gastos em FSE, de € 57.913, e no recuo da receita da Prestação de Serviços, de € 19.053. O custo médio mensal por utente é de € 1.199.
Centro de Dia de SJM	RLE negativo de € 33.553, agravado em € 14.304 (+74%) face a 2020. O Centro de Dia de SJM incorpora € 2.199 de gastos com Serviços Partilhados. O agravamento do RLE assenta no aumento de Gastos com Pessoal, de € 22.804, e no recuo generalizado da receita, sobretudo da Prestação de Serviços, de € 4.687 (-54%).
Lar Idosos Dra. Leonilda Matos	RLE negativo de € 117.191, agravado em € 44.685 (+62%) face a 2020. O Lar de Idosos Dra. Leonilda Matos incorpora € 36.906 de gastos com Serviços Partilhados e € 44.507 de gastos com Cozinha e Serviços Administrativos de Fajões. O agravamento do RLE assenta no aumento de Gastos com Pessoal, de € 52.614, e no recuo da Prestação de Serviços, de € 7.934. O custo médio mensal por utente é de € 1.383.
Centro de Dia de Fajões	RLE negativo de € 44.452, agravado em € 37.804 face a 2020. O Centro de Dia de Fajões incorpora € 3.271 de gastos com Serviços Partilhados e € 5.990 de gastos com a Cozinha e os Serviços Administrativos de Fajões. O agravamento do RLE assenta no aumento de Gastos com Pessoal, de € 24.766
Serviço Apoio Domiciliário (SAD)	RLE positivo de € 70.463, agravado em € 11.279 face a 2020. O SAD incorpora € 7.352 de gastos com Serviços Partilhados e € 8.869 de gastos com Cozinha e Serviços Administrativos de Fajões. A diminuição do RLE positivo assenta no aumento de Gastos com Pessoal, de € 27.710. O custo médio mensal por utente é de € 312,50.

▪ **Na área da infância e juventude:**

Abrigo Infantil Laranjeiras (AIL)	RLE negativo de € 13.308, desagravado em € 8.681 (-6,6%) face a 2020. A Creche teve RLE positivo de € 11.132 enquanto o Pré-escolar teve RLE negativo, de € 24.440. O AIL incorpora € 34.472 de gastos com Serviços Partilhados. A melhoria do RLE assenta no aumento da Prestação de Serviços, em € 35.664 (+42,5%), destacando-se a Creche, com mais € 31.110 (+65%). O custo médio mensal de utente em Creche é de € 421,65 e em Pré-escolar é de € 328,91.
Centro Infantil	RLE positivo de € 69.384, idêntico ao registo de 2020. A Creche teve RLE positivo de € 55.172 e o Pré-escolar um RLE positivo de € 14.212. O Centro Infantil incorpora € 45.717 de gastos com Serviços Partilhados. O custo médio mensal de utente em Creche é de € 365,18 enquanto em Pré-escolar é de € 301,91.
Creche Alberto Pacheco	RLE negativo de € 45.058, desagravado em € 3.368 (-8%) face a 2020. A Creche Alberto Pacheco incorpora € 23.195 de gastos com Serviços Partilhados. A melhoria do RLE assenta no aumento dos ganhos, em € 17.823 (+5%), metade em Prestação de Serviços e o demais em Subsídios à Exploração. O custo médio mensal de utente fixa-se em € 419,79.
Centro Acolhimento Temporário (CAT)	RLE negativo de € 120.470, agravado em € 65.534 (+120%) face a 2020. O CAT incorpora € 28.089 de gastos com Serviços Partilhados. O agravamento do RLE assenta no aumento de Gastos com Pessoal, em € 71.316. O custo médio mensal de utente é de € 1.228,41.
Rede ATL Artes & Traquinices	RLE positivo de € 78.006, melhorando € 29.399 (+61%) face a 2020. Os ATL incorporam € 6.048 de gastos com Serviços Partilhados. A melhoria assenta na maior arrecadação de receita, em € 49.983, dos quais € 22.526 na Prestação de Serviços. Todos os centros de ATL melhoram o RLE. O custo médio mensal por utente em ATL EB1 é de € 40,97, e em ATL EB2 é de € 148,05.
Infantojuvenil Fajões	RLE positivo de € 33.160, melhorando € 31.112 face a 2020. A Creche teve RLE positivo de € 28.432 e o Pré-escolar teve RLE positivo de € 4.728. O equipamento incorpora € 8.439 de gastos com Serviços Partilhados e € 10.173 de gastos com Cozinha e Serviços Administrativos de Fajões. A melhoria do RLE assenta no aumento da Prestação de Serviços, em € 10.536 (+33%), destacando-se a Creche, com mais € 8.642 (+51%). O custo médio mensal de utente em Creche é de € 348,37 e em Pré-escolar é de € 242,38.

▪ **Na área da deficiência:**

Lar Residencial do Pisão	RLE positivo de € 42.486, melhorando € 47.769 face a 2020. O Lar Residencial do Pisão incorpora € 22.712 de gastos com Serviços Partilhados e € 27.372 de gastos com Cozinha e Serviços Administrativos de Fajões. A melhoria do RLE assenta no recuo de Gastos com Pessoal, em € 27.813, e na melhoria das participações públicas, em € 18.111. O custo médio mensal de utente é de € 1.320.
CACI (antigo CAO)	RLE positivo de € 44.767, diminuindo € 22.429 face a 2020. O CACI incorpora € 8.398 de gastos em Serviços Partilhados e €10.108 de gastos em Serviços Administrativos e Cozinha de Fajões. A diminuição do RLE assenta no aumento dos Gastos com Pessoal, em € 22.320. O custo médio mensal de utente é de € 613,09.

▪ **Na área da família e comunidade:**


Trilho	RLE positivo de € 29.376, diminuindo € 6.375 face a 2020. O Trilho incorpora € 3.464 de gastos em Serviços Partilhados. A diminuição do RLE assenta no aumento dos Gastos com Pessoal, em € 13.697.
Centro Comunitário	RLE positivo de € 38.674, melhorando € 5.917 face a 2020. O Centro Comunitário incorpora € 2.309 de gastos sobre Serviços Partilhados. A melhoria do RLE assenta na diminuição dos Gastos com Pessoal, em € 2.739.
Protocolo RSI	RLE positivo de € 9.350. A resposta social incorpora € 715 de gastos com Serviços Partilhados. Iniciou atividade em set-2021.

▪ **Na área da saúde:**

UCCI	RLE negativo de € 52.712, melhorando € 66.589 face a 2020. A UCCI incorpora € 48.108 de gastos com Serviços Partilhados. A melhoria do RLE assenta na melhoria da Prestação de Serviços, de € 58.026 (sendo metade relativa a faturação de dez-2020). O custo médio diário por doente é de € 76,67.
------	---

▪ **Na área de projetos:**

Cantina Social	RLE positivo de € 2.154, diminuindo € 3.129 face a 2020. A Cantina Social incorpora € 1.979 de gastos sobre Serviços Partilhados. A diminuição do RLE assenta no aumento dos Gastos com Pessoal, em € 9.928.
Trapézio com Rede III/IV	RLE positivo de € 4.467, melhorando € 2.504 face a 2020. O Trapézio com Rede III/IV incorpora € 1.017 de gastos sobre Serviços Partilhados. A diminuição do RLE assenta no recuo generalizado de gastos, sobretudo € 7.721 em FSE.

Carat


Já a execução de Serviços Partilhados (SP) recua, por distribuição de recursos humanos por respostas sociais, replicando os quadros de pessoal definidos nos Acordos de Cooperação firmados com Centro Distrital de Aveiro do Instituto de Segurança Social IP (a distribuição por respostas sociais está refletida nos resultados do Mapa síntese atrás apresentado).

RESULTADOS LÍQUIDOS HOMÓLOGOS			
	2021	2020	var abs
SERVIÇOS ADMINISTRATIVOS	247 754 €	291 953 €	44 200 €
MANUTENÇÃO	27 147 €	34 647 €	7 500 €
LAVANDARIA	128 250 €	118 984 €	9 266 €
SERVIÇOS ADMINISTRATIVOS FAJÕES	15 773 €	11 661 €	4 112 €
COZINHA INFANTOJUVENIL	12 301 €	63 991 €	51 689 €
COZINHA FAJÕES	94 719 €	84 274 €	10 445 €
	525 944 €	605 509 €	79 565 €

BALANÇO

↳ Principais indicadores do Balanço:

	2021	2020	var abs	var %
Ativo	25 027 086 €	24 336 664 €	690 422 €	2,8%
Ativo Corrente	1 145 648 €	737 484 €	408 165 €	55,3%
Ativo Não Corrente	23 881 438 €	23 599 181 €	282 257 €	1,2%
Passivo	6 468 667 €	5 782 371 €	686 296 €	11,9%
Passivo Corrente	2 750 982 €	2 905 533 €	154 551 €	-5,3%
Passivo Não Corrente	3 717 685 €	2 876 838 €	840 847 €	29,2%
Dívidas Financeiras	5 774 937 €	4 959 144 €	815 793 €	16,5%

As alterações, em valor absoluto, entre Ativo e Passivo são marginais, crescendo o Ativo em € 690.422 (+2,8%) e agravando-se o Passivo em valor similar, € 686.296 (+11,9%). Todavia, porque percentualmente a variação é mais significativa, os principais indicadores financeiros de médio-longo prazo reportados no Compromisso (Autonomia Financeira, Solvabilidade e Endividamento) degradam-se face ao biénio 2020-2019, mas mantêm-se em valores de baixo risco:

	2021	2020	2019
Autonomia Financeira	74,2%	76,2%	76,6%
Solvabilidade	2,87	3,21	3,25
Endividamento	25,8%	23,8%	23,5%

O Ativo Corrente cresce € 408.165 (+55%), destacando-se no registo de € 1.145.648, o direito a:


- € 188.893 da Fábrica da Igreja Paroquial de Nogueira do Cravo;
- € 183.559 do Norte 2020 no âmbito do projeto de investimento da cozinha sénior centralizada;
- € 113.863 do Norte 2020 no âmbito do investimento em Eficiência Energética;
- € 84.230 do Norte 2020 no âmbito do projeto de investimento de qualificação das condições de segurança do edifício ERPI/UCCI.

O Passivo Corrente diminui € 154.551 (-5,3%), agravando-se expressivamente o Passivo Não Corrente, em € 840.847 (+29%).

O agravamento do Passivo total tem expressão no aumento das dívidas exigíveis por terceiros, que é de € 815.793 (+16,5%), devendo-se 93,6% deste aumento ao registo de mais € 763.343, em *financiamentos obtidos*, por contratação da Linha de Crédito + Impacto Social, no valor de € 1.000.000. As dívidas a fornecedores correntes recuam em € 49.902 (-5%), enquanto as dívidas a fornecedores de imobilizado duplicam. As dívidas ao Estado recuam € 19.224, pela paulatina regularização de planos prestacionais.

DÍVIDAS FINANCEIRAS - CORRENTES E NÃO CORRENTES				
	2021	2020	VAR ABS	VAR %
fornecedores c/c	970 816 €	1 020 719 € -	49 902 €	-4,9%
estado	265 956 €	285 180 € -	19 224 €	-6,7%
financiamentos	3 456 905 €	2 693 562 €	763 343 €	28,3%
fornecedores imobilizado	166 965 €	81 210 €	85 755 €	105,6%
outras contas a pagar	914 295 €	878 473 €	35 822 €	4,1%
total	5 774 937 €	4 959 144 €	815 793 €	16,5%

INVESTIMENTOS



INVESTIMENTOS 2021		
EQUIPAMENTOS	Execução	Orçamento
ERPI C. Dia SJM - Lar Idosos "S. Manuel"	148 111 €	262 858 €
ERPI Fajões - Lar Idosos Dr.ª Leonilda Mats	- €	446 000 €
Casa de Repouso "Manuel Pais Vieira Júnior"	18 295 €	98 634 €
C. Dia Fajões	2 024 €	-
Abrigo Infantil das Laranjeiras	20 245 €	199 612 €
Lar Residencial Pisão	- €	111 500 €
Unidade de Cuidados Continuados	8 540 €	- €
Cozinha central	288 683 €	
Administração Social - instalação PT	127 173 €	
Administração Social - redes abastecimento água	6 624 €	500 028 €
Administração Social - Monumento ao Centenário	7 856 €	- €
TOTAL	619 695 €	1 518 632 €

O quadro revela um esforço de investimentos de € 619.695, assim divididos:

- Qualificação Lar de Idosos/UCCI (NORTE-07-4842-FEDER-000460): execução da infraestrutura de segurança contra incêndio, escadas de emergência, instalação de botoneiras de corte-geral de eletricidade, substituição de reservatório de AQS/ vaso de expansão/ rede de abastecimento de água quente (€ 148.111).
- Cozinha Sénior (NORTE-07-4842-FEDER-000461): execução da empreitada de construção civil, instalação de equipamento e do monta-pratos, aquisição de veículo de transporte de refeições e proteções dos compressores exteriores das câmaras frigoríficas (€ 288.683).
- Abrigo Infantil das Laranjeiras (NORTE-03-1203-FEDER-000388): instalação de equipamentos de ar condicionado (€ 20.245).
- Casa de Repouso: instalação do sistema de deteção de incêndio (avaria por descarga elétrica de trovoadas em 2020), e restauro da suite n.º 112 (€ 18.295).
- Centro Dia Fajões: execução de pavimento em vinílico em sala (€ 2.024).
- UCCI: instalação de porta automática de compartimentação da UCCI/Lar Idosos ao nível do piso 1 na escada de emergência interior, instalação de botoneiras de corte geral de eletricidade (€ 8.540);
- Posto de Transformação: execução da empreitada de instalação de posto de transformação de MT/BTE no complexo assistencial principal (€ 127.173);












- Administração Social: alteração do ramal da rede de abastecimento de água da rede pública no complexo assistencial principal, e respetivos coletores de distribuição de água para o ERPI /UCCI, AIL, CAT e Casa de Repouso (€ 6.624);
- Monumento ao Centenário: execução da instalação elétrica e da estrutura metálica em aço "corten" (execução de € 7.856).

PROPOSTA DE APLICAÇÃO DE RESULTADOS


Propõe-se que o Resultado Líquido negativo de 2021, de (€ 437.222,77), seja levado à conta de Resultados Transitados

S. João da Madeira, 9 de março de 2022

A Mesa Administrativa

	José António de Araújo Pais Vieira, Provedor
	Francisco Nelson Pereira Lopes, Vice-Provedor
	Carlos Henrique da Silva Reis, Secretário
	Manuel António Pereira Pinho, Tesoureiro
	Joaquim Manuel Gonçalves Milheiro, Mesário
	João Carlos Costa Ferreira Silva, Mesário
	José Carlos Silva Gomes, Mesário
	Álvaro Fernando Nobre Gouveia, suplente
	Maria de Fátima Pereira Moreira dos Santos Roldão, suplente
	Jorge Daniel Guimarães Valverde, suplente
	Susana Lindeman Teixeira Pinto Henriques da Silva, suplente

RELATÓRIO E PARECER DO CONSELHO FISCAL – EXERCÍCIO DE 2021



1. Introdução

Em cumprimento das disposições legais e do disposto na alínea c) do n.º 1 do artigo 31.º do Compromisso da Santa Casa da Misericórdia de S. João da Madeira (SCMSJM), o Conselho Fiscal examinou o Relatório de Gestão e Contas elaborado pela Mesa Administrativa relativo ao exercício de 2021, compreendendo estas últimas as demonstrações financeiras, as quais incluem o Balanço em 31 de Dezembro de 2021 (que evidencia um total de 25.027.086,12 euros e um total do fundo de capital de 18.558.418,98 euros, incluindo um resultado líquido negativo do período de 437.222,77 euros), a Demonstração dos Resultados por Naturezas, a Demonstração dos Resultados por Funções, a Demonstração das Alterações nos Fundos Patrimoniais, a Demonstração dos Fluxos de Caixa e o Anexo.

2. Responsabilidades

É da competência da Mesa Administrativa a preparação de demonstrações financeiras que apresentem de forma verdadeira e apropriada a posição financeira da SCMSJM, o resultado das suas operações, bem como a adoção de políticas contabilísticas adequadas e a manutenção de um sistema de controlo interno apropriado.

É da responsabilidade do Conselho Fiscal a emissão de parecer sobre o Relatório de Gestão e Contas preparado pela Mesa Administrativa, e, de um modo geral, na fiscalização da sua atividade administrativa.

3. Âmbito

No decurso do exercício em apreciação o Conselho Fiscal acompanhou, com a periodicidade e a extensão consideradas adequadas, a atividade desenvolvida pela SCMSJM, através da análise dos relatórios de gestão, das demonstrações financeiras, da execução orçamental por naturezas e por funções e, ainda, através dos contactos estabelecidos com o Provedor e com o Director de Serviços e Técnicos Superiores dos Serviços Administrativos, os quais, nos facultaram os

elementos e esclarecimentos solicitados. A atividade fiscalizadora realizada teve por objetivo obter um grau de segurança aceitável sobre se as demonstrações financeiras estão isentas de distorções materialmente relevantes, apreciando as políticas e os princípios contabilísticos que lhes estão subjacentes.

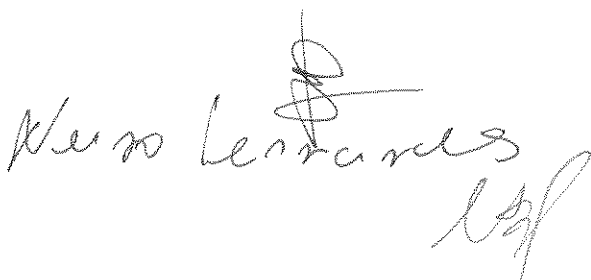
4. Parecer

Considerando as análises e trabalhos efetuados, é nossa convicção que o Relatório de Gestão e Contas da Mesa Administrativa de 2021 e as demonstrações financeiras referidas apresentam de forma verdadeira e apropriada, em todos os aspetos materialmente relevantes, a posição financeira da SCMSJM em 31 de Dezembro de 2021, o resultado das suas operações e os fluxos de caixa no exercício findo naquela data, em conformidade com os princípios contabilísticos estabelecidos no regime da normalização contabilística para as entidades do sector não lucrativo.

Assim, somos de parecer que merecem a aprovação da Assembleia-Geral:

- a) O Relatório de Gestão, o Balanço e as Contas do exercício findo em 31 de dezembro de 2021
- b) A proposta de aplicação de resultados apresentada pela Mesa Administrativa.

São João da Madeira, 10 de março de 2022



Daniel Bastos da Silva, Presidente

Nuno Alexandre Ferreira Fernandes, Vice-Presidente

César Augusto Bastos dos Santos, Secretário

DISPOSIÇÕES FINAIS

Situação perante o Estado

A Santa Casa da Misericórdia de São João da Madeira tem a situação regularizada perante o Estado.

Principais Doadores

A Cunha & Graça
Alberto Manuel de Aguiar Pacheco
António Cunha Oliveira
Câmara Municipal de Oliveira de Azeméis
Câmara Municipal de São João da Madeira
Farmácia da Praça
Farmácia de Cesar
FERPINTA S.A.
IRMÃDONA SUPERMERCADOS S.A.
José António de Araújo Pais Vieira
José Lima da Silva
Luís Leal & Filhos S.A.
Microsoft
Ótica DAVID
União das Misericórdias Portuguesas
Vieira Araújo S.A.

Agradecimentos

Ao ilustre Presidente e demais membros da Mesa da Assembleia-geral;
Ao ilustre Presidente e demais membros do Conselho Fiscal;
À Câmara Municipal de São João da Madeira, ao seu Presidente e demais Executivo Municipal;
À Câmara Municipal de Oliveira de Azeméis, ao seu Presidente e demais Executivo Municipal;
Aos Presidentes das Juntas de Freguesia de São João da Madeira e de Fajões;
A Sua Excelência, o Bispo do Porto, D. Manuel Linda,
Ao Reverendo Pároco Álvaro Rocha e aos Padres Missionários de Cucujães;

À Associação Humanitária dos Bombeiros Voluntários de S. João da Madeira, ao seu Presidente e ao seu Comandante;

À Associação Humanitária dos Bombeiros Voluntários de Fajões, ao seu Presidente e ao seu Comandante;

À P.S.P. de S. João da Madeira;

À União das Misericórdias Portuguesas e ao Grupo Misericórdias Saúde

Ao Centro Distrital de Aveiro do Instituto de Segurança Social IP, e ao seu diretor,

Aos órgãos de comunicação social locais;

Ao Revisor Oficial de Contas, Dr. Gonçalo Malho,

Às direções técnicas e pedagógicas, e demais prestadores de serviços do:

- Abrigo Infantil das Laranjeiras,
- ATL Artes & Traquinices,
- Casa de Repouso Manuel Pais Vieira Júnior,
- Centro de Acolhimento Temporário Oliveira Júnior,
- Centro de Atividades de Capacitação para a Inclusão,
- Centro Comunitário Porta Aberta,
- Centro de Dia de São João da Madeira,
- Centro de Dia de Fajões,
- Centro Infantil,
- Creche Alberto Pacheco,
- Creche e Ensino Pré-Escolar de Fajões,
- Lar de Idosos São Manuel,
- Lar de Idosos Dra. Leonilda Matos,
- Lar Residencial do Pisão,
- Protocolo RSI
- Trilho – Unidade de Apoio a Toxicodependentes e Seropositivos,
- Serviço de Apoio Domiciliário,
- UCCI Sidónio de Pinho Álvares Pardal,
- Serviços Centrais,

e a todos aqueles cuja solicitude e empenho muito contribuiu para o cumprimento da atividade retratada; o tributo do nosso agradecimento.

São João da Madeira, 10 de março de 2022

A Mesa Administrativa

José António de Araújo Pais Vieira, Provedor

Francisco Nelson Pereira Lopes, Vice-Provedor

Carlos Henrique da Silva Reis, Secretário

Manuel António Pereira Pinho, Tesoureiro

Joaquim Manuel Gonçalves Milheiro, Mesário

João Carlos Costa Ferreira Silva, Mesário

José Carlos Silva Gomes, Mesário

Álvaro Fernando Nobre Gouveia, suplente

Maria de Fátima Pereira Moreira dos Santos Roldão, suplente

Jorge Daniel Guimarães Valverde, suplente

Susana Lindeman Teixeira Pinto Henriques da Silva, suplente

ANEXOS

RÚBRICAS	NOTAS			
		31.12.2021	31.12.2020	variação
ACTIVO				
Activo não corrente				
Activo não corrente				
Activos fixos tangíveis	7	18 085 067,32	18 425 805,07	-340 737,75
Bens do património histórico e artístico e cultural		0,00	0,00	0,00
Propriedades de investimento	5	5 007 569,74	5 099 412,58	-91 842,84
Activos intangíveis		5 282,42	5 956,58	-674,16
Investimentos financeiros		30 141,83	26 189,46	3 952,37
Activos fixos tangíveis em curso		753 376,44	41 816,96	711 559,48
		23 881 437,75	23 599 180,65	282 257,10
Activo corrente				
Inventários	9	0,00	0,00	0,00
Clientes e Utentes	14	356 199,12	329 600,68	26 598,44
Adiantamentos a fornecedores		0,00	0,00	0,00
Estado e outros entes públicos	18	42 193,67	24 291,24	17 902,43
Fundadores/beneméritos/patrocinadores/doadores/associados/membros		0,00	0,00	0,00
Outras contas a receber	15	667 989,79	228 346,04	439 643,75
Diferimentos	16	11 568,54	5 167,80	6 400,74
Outros activos financeiros		0,00	0,00	0,00
Caixa e depósitos bancários	4	67 697,25	150 077,99	-82 380,74
		1 145 648,37	737 483,75	408 164,62
Total do activo		25 027 086,12	24 336 664,40	690 421,72
FUNDOS PATRIMONIAIS E PASSIVO				
Fundos patrimoniais				
Fundos	20	977 006,66	977 006,66	0,00
Excedentes técnicos		0,00	0,00	0,00
Reservas	20	74 098,23	74 098,23	0,00
Resultados transitados	20	-2 582 968,82	-2 410 100,39	-172 868,43
Excedentes de revalorização	20	18 436 400,78	18 436 400,78	0,00
Outras variações nos fundos patrimoniais	20	2 091 104,90	1 649 756,25	441 348,65
		18 995 641,75	18 727 161,53	268 480,22
Resultado líquido do período		-437 222,77	-172 868,43	-264 354,34
Total do fundo de capital		18 558 418,98	18 554 293,10	4 125,88
Passivo				
Passivo não corrente				
Provisões		0,00	0,00	0,00
Estado e outros entes públicos	19	40 557,06	65 242,15	-24 685,09
Financiamentos obidos	8	3 187 483,87	2 182 025,59	1 005 458,28
Diferimentos	16	489 643,85	629 570,28	-139 926,43
		3 717 684,78	2 876 838,02	840 846,76
Passivo corrente				
Fornecedores	18	970 816,25	1 020 718,69	-49 902,44
Fornecedores de Investimentos	18	166 954,96	81 180,94	85 774,02
Estado e outros entes públicos	19	225 398,58	219 937,72	5 460,86
Fundadores/beneméritos/patrocinadores/doadores/associados/membros		0,00	0,00	0,00
Financiamentos obidos	8	269 421,43	511 536,73	-242 115,30
Diferimentos	16	204 095,67	193 685,92	10 409,75
Outras contas a pagar	17	914 295,47	878 473,28	35 822,19
Outros passivos financeiros		0,00	0,00	0,00
		2 750 982,36	2 905 533,28	-154 550,92
Total do passivo		6 468 667,14	5 782 371,30	686 295,84
Total dos fundos patrimoniais e do passivo		25 027 086,12	24 336 664,40	690 421,72



ANEXO
EXERCÍCIO FINDO EM 31.12. 2021

1. IDENTIFICAÇÃO DA ENTIDADE

A SANTA CASA DA MISERICÓRDIA DE S. JOÃO DA MADEIRA é uma Instituição Particular de Solidariedade Social (IPSS), com sede social na Rua Manuel Luís Leite Júnior n.º 777, fundada em 7 de dezembro de 1921 e registada na Direcção Geral de Segurança Social, no Livro das Irmandades de Misericórdia sob o n.º 7/87, desde 26 de fevereiro de 1987. O Compromisso vigente foi aprovado pela Diocese do Porto em 2 de janeiro de 2020 e está pendente de registo na Direcção Geral de Segurança Social.

A Instituição tem as seguintes respostas sociais:

- Lar de Idosos "São Manuel"
- Lar de Idosos Dra. Leonilda Matos
- Casa de Repouso "Manuel Pais Vieira Júnior "
- Centro de Dia
- Centro de Dia de Fajões
- Serviço de Apoio Domiciliário (SAD)
- Creche do Abrigo Infantil das Laranjeiras
- Creche do Centro Infantil
- Creche "Alberto Pacheco "
- Creche de Fajões
- Estabelecimento de Ensino Pré-Escolar do Abrigo Infantil das Laranjeiras
- Estabelecimento de Ensino Pré-Escolar do Centro Infantil
- Estabelecimento de Ensino Pré-Escolar de Fajões
- Centro de Acolhimento Temporário "Oliveira Júnior"
- Centro Comunitário "Porta Aberta "

- ATL – ABC (Centro de Acolhimento Temporário “Oliveira Júnior”)
- ATL EB1 Casaldelo
- ATL EB1 Condes Dias Garcia
- ATL EB1 Fontaínhas
- ATL EB1 Espadanal
- ATL EB2 “Pó de Giz “
- Actividades de Enriquecimento Curricular
- Equipa de Intervenção Directa – Trilho
- Centro de Atendimento e Acompanhamento Psicossocial a Doentes de HIV + e Famílias
- Unidade Cuidados Continuados Longa Duração Manutenção “Sidónio Pinho Alvares Pardal”
- Cantina Social
- Lar Residencial do Pisão
- Centro de Atividades Ocupacionais
- Irmandade

Handwritten signature and initials in the top right corner.

POPULAÇÃO UTENTE – 2021				
Respostas Sociais		Capacidade	Frequência Participada	Frequência Efetiva
TERCEIRA IDADE	Lar Idosos "S. Manuel"	90	90	90
	Lar Dr.ª Leonilda Matos	40	40	41
	Centro de Dia – Fajões	35	25	15
	Centro Dia	15	15	2
	S.A.D	40	35	31
	Casa de Repouso "Manuel Pais Vieira Júnior"	84	n.a.	45
	Total 3ª Idade	304	205	224
INFÂNCIA E JUVENTUDE	Abrigo das Laranjeiras – EEPE	60	60	48
	Abrigo das Laranjeiras – Creche	60	60	55
	Centro Acolhimento Temporário "Oliveira Júnior"	30	30	23
	Centro Infantil – Creche	80	80	83
	Centro Infantil – EEPE	100	100	88
	Creche Alberto Pacheco	84	60	73
	Creche – Fajões	23	23	24
	Pré-Escolar – Fajões	32	32	15
	AEC - Atividades Enriquecimento Curricular	na	na	385
	ATL - EB1Casaldelo	30	30	66
	ATL - EB1 Conde Dias Garcia	35	35	62
	ATL - EB1 EspadanaI	50	50	40
	ATL - EB1 Fontainhas	50	25	39
	ATL – ABC	30	30	8
	ATL EB2	40	30	30
Total Infância e Juventude	704	645	1012	
FAMÍLIA E COMUNIDADE	Cantina Social	48	48	70
	Centro Comunitário "Porta Aberta"	na	na	740
	Trilho - Equipa de Intervenção Direta	na	na	188
	Trilho - CAAP HIV+	na	na	16
	Total Família e Comunidade	48	48	1014
SAÚDE	Unidade de Cuidados Continuados	31	29	30
	Total Saúde	31	29	30
DEFICIÊNCIA	Lar Residencial do Pisão	24	24	24
	Centro de Atividades Ocupacionais	30	30	28
	Total Deficiência	54	54	52
TOTAL GERAL		1141	981	2332

2. REFERENCIAL CONTABILÍSTICO DE PREPARAÇÃO DAS DEMONSTRAÇÕES FINANCEIRAS

2.1 REFERENCIAL CONTABILÍSTICO

As presentes demonstrações financeiras foram preparadas no pressuposto da continuidade das operações, a partir dos registos da instituição e de acordo com as normas do Sistema de Normalização Contabilística para o Sector não Lucrativo.

2.2 INDICAÇÃO E JUSTIFICAÇÃO DAS DISPOSIÇÕES DO SNC QUE, EM CASOS EXCEPCIONAIS, TENHAM SIDO DERROGADAS

Nos períodos abrangidos pelas presentes demonstrações financeiras não foram derogadas quaisquer disposições do SNC que tenham produzido efeitos materialmente relevantes e que pudessem colocar em causa a imagem verdadeira e apropriada que devem transmitir aos interessados pelas informações disponibilizadas.

3. PRINCIPAIS POLÍTICAS CONTABILÍSTICAS

As principais políticas contabilísticas aplicadas na elaboração das demonstrações financeiras são as que abaixo se descrevem. Estas políticas foram consistentemente aplicadas a todos os períodos apresentados, salvo indicação contrária.

3.1 PROPRIEDADES DE INVESTIMENTO

As propriedades de investimento são imóveis (terrenos, edifícios ou partes de edifícios) detidos com o objetivo de obtenção de rendas e estão reconhecidas pelo modelo do justo valor. O justo valor da propriedade de investimento reflete as condições de mercado à data do balanço. O critério aplicado às avaliações das propriedades de rendimento é o método comparativo que permite definir os preços unitários de venda à data da avaliação (valor de mercado) para imóveis comparáveis a cada imóvel em estudo. Esses preços são utilizados nas avaliações através da aplicação dos métodos de rendimento e do custo consoante a situação específica dos imóveis.

Os ganhos ou perdas provenientes da retirada ou alienação de propriedades de investimento são determinados como a diferença entre os proveitos líquidos da alienação e a quantia escriturada do ativo e são reconhecidos em resultados.

No mês de dezembro de 2019 a instituição procedeu à reavaliação das seguintes propriedades de investimento: Hospital, Apartamento Rua Alão de Morais, Habitação Rua Oliveira Júnior. Para mensuração e registo foi adotado o Modelo do Justo Valor segundo a NCRF11

3.2 ACTIVOS FIXOS TANGÍVEIS

Os ativos fixos tangíveis adquiridos até 01 de janeiro de 2011 encontram-se registados ao seu custo considerado, o qual corresponde ao custo de aquisição, ou ao custo de aquisição reavaliado de acordo com os princípios geralmente aceites em Portugal até aquela data, deduzido de depreciações acumuladas.

Os activos fixos tangíveis adquiridos após aquela data encontram-se registados ao custo de aquisição, deduzido de depreciações acumuladas.

O custo de aquisição inclui o preço de compra do activo, as despesas directamente imputáveis à sua aquisição e os encargos suportados com a preparação do activo para que se encontre na sua condição de utilização.

Os custos subsequentes incorridos com renovações e grandes reparações, que façam aumentar a vida útil ou a capacidade produtiva dos activos, são reconhecidos no custo do activo.

Os encargos com reparações e manutenção de natureza corrente são reconhecidos como um gasto do período em que ocorrem.

As vidas úteis estimadas para os activos fixos tangíveis mais significativos são conforme segue:

	<u>Anos</u>
Edifícios e outras construções	10 a 50
Equipamento básico	10 a 20
Equipamento de transporte	4 a 5
Equipamento administrativo	3 a 10
Outros activos tangíveis	4-8

A amortização dos activos fixos tangíveis tem início quando os mesmos se encontram disponíveis para uso, sendo o cálculo efectuado de uma forma consistente de período a período, numa base de duodécimos.

Os ganhos ou perdas na alienação dos activos são determinados pela diferença entre o valor de realização e o valor contabilístico do activo, sendo reconhecidos na demonstração dos resultados.

No mês de dezembro de 2019 a instituição procedeu à reavaliação dos seguintes AFT, Casa de Repouso, Lar de Idosos/UCC, Abrigo Infantil das Laranjeiras, Centro de Acolhimento Temporário, Creche Alberto Pacheco/Ludoteca, Edifício Souto da Costa, Lar Dr.^a Leonilda Matos, Lar Residencial do Pisão e Casa da Benemérita.

Para mensuração e registo foi adotado o Modelo da Revalorização segundo a Norma 7 do referencial contabilístico para o setor não lucrativo, bem como a NCRF11.

3.3 IMPARIDADE DE ACTIVOS

A Instituição avalia, à data de balanço, se há algum indício de que um activo possa estar em imparidade. Sempre que a quantia escriturada pela qual o activo se encontra registado é superior à sua quantia recuperável, é reconhecida uma perda por imparidade, registada como Gasto na rubrica "Imparidade de investimentos depreciables/amortizáveis".

3.4 INVENTÁRIOS

As matérias-primas, subsidiárias e de consumo encontram-se valorizadas pelo custo ou valor realizável líquido, no caso de este ser inferior. É utilizado o "Custo Médio Ponderado" como método de custeio.

3.5 CUSTO DE EMPRÉSTIMOS OBTIDOS

Os custos de juros e outros incorridos com empréstimos são reconhecidos como gastos de acordo com o regime do acréscimo.

3.6 INSTRUMENTOS FINANCEIROS

3.6.1 Dívidas de terceiros

As dívidas de terceiros são registadas ao custo e apresentadas no balanço, deduzidas de eventuais perdas por imparidade, de forma a reflectir o seu valor realizável líquido.

As perdas por imparidade são registadas, sempre que exista evidência objectiva de que os mesmos não são recuperáveis, conforme os termos iniciais da transacção. As perdas por imparidade identificadas são registadas na demonstração dos resultados, em "Imparidade de dívidas a receber", sendo subsequentemente revertidas por resultados, caso os indicadores de imparidade diminuam ou desapareçam.

3.6.2 Empréstimos

Os empréstimos são registados no passivo ao custo, sendo expressos no balanço no passivo corrente ou não corrente, dependendo de o seu vencimento ocorrer a menos ou mais de um ano, respectivamente. O seu desreconhecimento só ocorre quando cessarem as obrigações decorrentes dos contratos, designadamente quando tiver havido lugar a liquidação, cancelamento ou expiração.

3.6.3 Dívidas a terceiros

As dívidas a fornecedores ou a outros terceiros que não vencem juros são registadas ao custo. O seu desreconhecimento só ocorre quando cessarem as obrigações decorrentes dos contratos, designadamente quando tiver havido lugar a liquidação, cancelamento ou expiração.

3.6.4 Passivos financeiros e instrumentos de capital próprio

Os passivos financeiros e os instrumentos de capital próprio são classificados de acordo com a substância contratual da transacção, independentemente da forma legal que assumem.

3.6.5 Caixa e depósitos bancários

Os montantes incluídos na rubrica "Caixa e depósitos bancários" correspondem aos valores de caixa, depósitos à ordem e depósitos a prazo que sejam imediatamente mobilizáveis sem risco significativo de alteração de valor.

3.7 REGIME DE ACRÉSCIMO

Os gastos e rendimentos são registados no período a que se referem, independentemente do seu pagamento ou recebimento, de acordo com o regime de acréscimo. As diferenças entre os montantes recebidos e pagos e as correspondentes receitas e despesas são registadas nas rubricas "Outras contas a receber e a pagar" ou "Diferimentos".

3.8 RÉDITO

O rédito corresponde ao justo valor do montante recebido ou a receber relativo à prestação de serviços no decurso normal da actividade da instituição. O rédito é registado líquido de quaisquer impostos e descontos comerciais.

3.9 SUBSÍDIOS DO GOVERNO

Os subsídios governamentais são reconhecidos de acordo com o justo valor quando existe uma garantia razoável de que irão ser recebidos e que a Instituição cumprirá as condições exigidas para a sua concessão.

Os subsídios não reembolsáveis relacionados com activos fixos tangíveis e intangíveis são inicialmente reconhecidos nos capitais próprios, sendo posteriormente reconhecidos na demonstração dos resultados numa base sistemática durante os períodos contabilísticos necessários para balanceá-los com os gastos relacionados.

3.10 EVENTOS SUBSEQUENTES

Os eventos subsequentes ocorridos após a data do balanço que proporcionem provas ou informações adicionais sobre condições que existam à data do balanço ("acontecimentos que dão lugar a ajustamentos") são reflectidos nas demonstrações financeiras da Instituição. Os eventos após a data do balanço que sejam indicativos de condições que surgiram após a data do balanço ("acontecimentos que não dão lugar a ajustamentos"), quando materiais, são divulgados no anexo.

3.11 PRINCIPAIS PRESSUPOSTOS RELATIVOS AO FUTURO

As demonstrações financeiras anexas foram preparadas no pressuposto da continuidade das operações, a partir dos livros e registos contabilísticos da Instituição, mantidos de acordo com os PCGA em Portugal. Os eventos ocorridos após a data do balanço que afectem o valor dos activos e passivos existentes à data do balanço são considerados na preparação das demonstrações do período. Esses eventos, se significativos, são divulgados no anexo.

4. FLUXOS DE CAIXA

4.1 DESAGREGAÇÃO DOS VALORES INSCRITOS NA RUBRICA DE CAIXA E EM DEPÓSITOS BANCÁRIOS

	31/12/2021	31/12/2020
Numerário		
Caixa	10 908,33	19 568,41
Depósitos Bancários		
Depósitos à ordem	56 788,92	130 509,58
Depósitos a prazo	-	-
Outros depósitos	-	-
Sub total	56 788,92	130 509,58
Total de Caixa e seus Equivalentes	67 697,25	150 077,99

5. PROPRIEDADES DE INVESTIMENTO

Durante o período findo em 31 de dezembro de 2021 os movimentos registados em rubricas do activo fixo

	Terrenos	Edifícios e outras construções	Equipamento básico	Equipamento de transporte	Equipamento administrativo	Outros ativos fixos tangíveis	Total
1 de janeiro de 2021							
Custo de aquisição	257 405,20	32 390 037,76	0,00	0,00	0,00	0,00	32 647 442,96
Depreciações acumuladas	0,00	-27 548 030,38	0,00	0,00	0,00	0,00	-27 548 030,38
Valor líquido	257 405,20	4 842 007,38	0,00	0,00	0,00	0,00	5 099 412,58
31 de dezembro de 2021							
Adições	0,00	0,00	0,00	0,00	0,00	0,00	0,00
Transferências e abates	0,00	0,00	0,00	0,00	0,00	0,00	0,00
Depreciações - exercício	0,00	-91 842,84	0,00	0,00	0,00	0,00	-91 842,84
Depreciações - alienações	0,00	0,00	0,00	0,00	0,00	0,00	0,00
Transferências e abates	0,00	0,00	0,00	0,00	0,00	0,00	0,00
Valor líquido	257 405,20	4 750 164,54	0,00	0,00	0,00	0,00	5 007 569,74
31 de dezembro de 2021							
Custo de aquisição	257 405,20	32 390 037,76	0,00	0,00	0,00	0,00	32 647 442,96
Depreciações acumuladas	0,00	-27 639 873,22	0,00	0,00	0,00	0,00	-27 639 873,22
Valor líquido	257 405,20	4 750 164,54	0,00	0,00	0,00	0,00	5 007 569,74

6. ACTIVOS INTANGÍVEIS

Durante o período findo em 31 de dezembro de 2021 os movimentos registados em rubricas do activo fixo intangível foram como segue:

	Equipamento Básico	
	Programas de computadores	Total
01 de janeiro de 2021		
Custo de aquisição	11 074,94	11 074,94
Depreciações acumuladas	-5 118,36	-5 118,36
Valor líquido	5 956,58	5 956,58
Total Líquido	5 956,58	5 956,58
31 de dezembro de 2021		
Adições	0,00	0,00
Alienações	0,00	0,00
Transferências e abates	0,00	0,00
Depreciações - exercício	-674,16	-674,16
Depreciações - alienações	0,00	0,00
Transferências e abates	0,00	0,00
Valor líquido	5 282,42	5 282,42
31 de dezembro de 2021		
Custo de aquisição	11 074,94	11 074,94
Depreciações acumuladas	-5 792,52	-5 792,52
Valor líquido	5 282,42	5 282,42
Total Líquido	5282,42	5282,42

7. ACTIVOS FIXOS TANGÍVEIS

Durante o período findo em 31 de dezembro de 2021 os movimentos registados em rubricas do activo fixo tangível foram como segue:

	Terrenos	Edifícios e outras construções	Equipamento básico	Equipamento de transporte	Equipamento Administrativo e Outros ativos fixos tangíveis	Total
01 de janeiro de 2021						
Custo de aquisição	2 460 561,37	33 494 582,48	843 075,92	217 492,81	907 706,67	37 923 419,25
Depreciações acumuladas	0,00	-17 701 717,45	-776 938,62	-187 786,54	-831 171,57	-19 497 614,18
Valor líquido	2 460 561,37	15 792 865,03	66 137,30	29 706,27	76 535,10	18 425 805,07
AFT em curso		41 816,96				41 816,96
Total Líquido	2 460 561,37	15 834 681,99	66 137,30	29 706,27	76 535,10	18 467 622,03
31 de dezembro de 2021						
Adições		25 363,63	0,00	14 516,01	14 783,21	54 662,85
Transferências e abates		4 261,44				
Depreciações - exercício		-327 346,93	-25 132,68	-20 100,70	-27 081,73	-399 662,04
Depreciações de Reavaliação						
Depreciações - alienações						
Transferências e abates						
Valor líquido	2 460 561,37	15 495 143,17	41 004,62	24 121,58	64 236,58	18 085 067,32
31 de dezembro de 2021						
Custo de aquisição	2 460 561,37	33 524 207,55	843 075,92	232 008,82	922 489,88	37 982 343,54
Depreciações acumuladas	0,00	-18 029 064,38	-802 071,30	-207 887,24	-858 253,30	-19 897 276,22
Valor líquido	2 460 561,37	15 495 143,17	41 004,62	24 121,58	64 236,58	18 085 067,32
AFT em Curso	0,00	753 376,44	0,00	0,00	0,00	753 376,44
Total Líquido	2 460 561,37	16 248 519,61	41 004,62	24 121,58	64 236,58	18 838 443,76

Não existem indícios de perdas por imparidade, pelo que não foram efectuados testes de imparidade.

As depreciações dos activos fixos tangíveis estão reconhecidas na rubrica "Depreciações do exercício" da demonstração dos resultados pela sua totalidade

8. EMPRÉSTIMOS OBTIDOS

O detalhe dos financiamentos obtidos quanto ao prazo (corrente e não corrente) e por natureza de empréstimo, no final do período e maturidade, e os juros suportados, é como que segue:

DESCRIÇÃO	31.12.2021				31.12.2020		
	Corrente (até 1 ano)	Não Corrente (mais de 1 ano)	Total	Juros suportados	Corrente (até 1 ano)	Não Corrente (mais de 1 ano)	Total
Empréstimos bancários:	269 421,43	3 187 483,87	3 456 905,30	54 426,91	511 536,73	2 182 025,59	2 693 562,32
Financiamentos obtidos	269 421,43	3 187 483,87	3 456 905,30	54 426,91	511 536,73	2 182 025,59	2 693 562,32

Financiamentos contratados com Instituições de Crédito:

Contrato n.º	Instituição de Crédito	Valor inicial	Maturidade
367-36-001134-3	C.E.M.G.	2.400.000,00	JUNHO-2035
367-36-000085-1	C.E.M.G.	300.000,00	JUNHO-2022
367-36-001246-5	C.E.M.G.	500.000,00	OUTUBRO-2030
367-36-001305-9	C.E.M.G.	500.000,00	MAIO-2031
367-36-001328-1	C.E.M.G.	500.000,00	MAIO-2031

10. NATUREZA E EXTENSÃO DOS SUBSÍDIOS RECONHECIDOS NAS DEMONSTRAÇÕES FINANCEIRAS

A instituição reconheceu nas suas demonstrações financeiras os seguintes subsídios:

SUBSÍDIOS AO INVESTIMENTO	42.792,76
LAY-OFF	85.736,28
AUTARQUIAS	58.732,50

14. CLIENTES

Em 31 de dezembro de 2021 e 31 de dezembro de 2020, a decomposição da rubrica de Clientes, é como segue:

	2021	2020
Clientes c/ gerais nacionais	356 199,12	329 600,98
Total Clientes	356 199,12	329 600,98

Para os períodos apresentados não existem diferenças entre os valores contabilísticos e o seu justo valor.

15. OUTRAS CONTAS A RECEBER

Em 31 de dezembro de 2021 e 31 de dezembro de 2020, a decomposição da conta "Outras Contas a Receber", é como segue:

	2021	2020
Devedores diversos	286 537,68	228 346,04
Norte-2020	381 452,11	-
Total Outras Contas a Receber	667 989,79	228 346,04

Para os períodos apresentados não existem diferenças entre os valores contabilísticos e o seu justo valor.

16. DIFERIMENTOS

Em 31 de dezembro de 2021 e 31 de dezembro de 2020 a Instituição tem registado na rubrica de diferimentos activos os seguintes saldos:

	2021	2020
Outros diferimentos	11 568,54	5 167,80
Diferimentos Ativos	11 568,54	5 167,80

Em 31 de dezembro de 2021 a Instituição tem registado na rubrica de Diferimentos (Rendimentos a reconhecer) os seguintes saldos:

	2021 PASSIVO CORRENTE	2021 PASSIVO NÃO CORRENTE	2021
Rendimento a reconhecer "Casa de Repouso"	133 818,99	272 748,36	406 567,35
Outras valências	26 321,91	90 147,03	116 468,94
Lar de Idosos "S. Manuel"	13 290,87	10 700,78	23 991,65
Outros	30 663,91	116 047,67	146 711,58
Total	204 095,68	489 643,84	693 739,52

17. OUTRAS CONTAS A PAGAR

Em 31 de dezembro de 2021 e 31 de dezembro de 2020, a decomposição da conta "Outras Contas a Pagar", é como segue:

	2021	2020
Credores diversos	211 249,21	189 851,30
Clientes contas gerais	59 051,20	70 279,02
Credores p/acrécimo de gastos	641 676,24	615 464,89
Outras (Sindicatos, Retenções Judiciais e Pessoal)	2 318,82	2 878,07
		-
Total Outras Contas a Pagar	914 295,47	878 473,28

Para os períodos apresentados não existem diferenças entre os valores contabilísticos e o seu justo valor.

18. FORNECEDORES

Em 31 de dezembro de 2021 e 31 de dezembro de 2020, os saldos de fornecedores dizem respeito a:

	2021	2020
Fornecedores c/ gerais nacionais	977 471,10	1 015 787,29
Fornecedores c/ cheques - pré-datados	9 898,48	4 931,40
Adiantamentos a fornecedores	- 16 553,33	-
Total	970 816,25	1 020 718,69

	2021	2020
Fornecedores de investimentos gerais	166 954,96	81 180,94
Fornecedor de investimentos títulos a pagar	-	-
Total	166 954,96	81 180,94

Para os períodos apresentados não existem diferenças entre os valores contabilísticos e o seu justo valor.

19. ESTADO E OUTROS ENTES PÚBLICOS

Em 31 de dezembro de 2021 e 31 de dezembro de 2020, os saldos com o Estado são os seguintes:

	2021		2020	
	Devedor	Credor	Devedor	Credor
Imposto s/ rendimento - IRS	-	36 725,24	-	36 257,51
Imposto s/ valor acrescentado - IVA	42 193,67	-	24 291,24	-
Contribuições p/ segurança social - corrente	-	188 673,34	-	183 680,21
Contribuições p/ segurança social - não corrente	-	40 557,06	-	65 242,15
Total	42 193,67	265 955,64	24 291,24	285 179,87

20. CAPITAL PRÓPRIO

Movimentos nas contas de capital próprio

DESCRIÇÃO	Saldo Inicial	Débito	Crédito	Saldo Final
Fundo Social	977 006,66	-	-	977 006,66
Outros instrumentos de capital				
Reservas:				
Outras reservas	74 098,23	-	-	74 098,23
Resultados transitados	- 2 410 100,39	-	- 172 868,43	- 2 582 968,82
Excedentes de revalorização de ativos fixos tangíveis	18 436 400,78	-	-	18 436 400,78
SUB TOTAL	17 077 405,28	-	- 172 868,43	16 904 536,85
Outras variações no capital próprio:				
Subsídios	660 049,95	54 578,07	495 926,72	1 101 398,60
Doações	989 706,30	-	-	989 706,30
	1 649 756,25	54 578,07	495 926,72	2 091 104,90
Resultado Líquido do Período	- 172 868,43	437 222,77	172 868,43	- 437 222,77
TOTAL	18 554 293,10	491 800,84	495 926,72	18 558 418,98

21. PRESTAÇÃO DE SERVIÇOS E SUBSÍDIOS

O montante das prestações de serviços e de subsídios reconhecidos na demonstração dos resultados, é detalhado como segue:

	2021	2020
Prestação de Serviços	3 172 924,74	3 159 431,33
Subsídios, Doações e Legados à Exploração	3 631 183,16	3 487 747,30
Total	6 804 107,90	6 647 178,63

22. FORNECIMENTO E SERVIÇOS EXTERNOS

O detalhe dos principais gastos com fornecimentos e serviços externos é como segue:

	2021	2020
Trabalhos especializados	220 311,26	204 198,36
Honorários	218 773,57	209 477,17
Conservação e reparação	146 577,43	139 706,32
Ferramentas de desgaste rápido	18 067,17	18 346,58
Material didático	9 180,92	9 295,06
Eletricidade	170 712,66	158 098,67
Combustíveis	142 657,73	118 145,03
Deslocações, estadas e transportes	32 726,16	22 696,93
Rendas e alugueres	16 086,80	15 705,49
Comunicação	23 942,28	28 008,52
Seguros	24 895,06	18 616,94
Limpeza, higiene e conforto	139 300,09	122 377,92
Encargos com utentes	353 852,86	340 236,96
Outros	693 718,09	756 329,05
Total	2 210 802,08	2 161 239,00

23. GASTOS COM O PESSOAL

Os gastos com pessoal foram como segue:

	2021	2020
Remunerações		
Pessoal	3 829 194,34	3 600 519,45
Subtotal	3 829 194,34	3 600 519,45
Encargos Sociais		
Encargos sobre remunerações	783 587,75	740 696,03
Seguro acidentes de trabalho	63 140,86	69 127,37
Outros	22 046,82	37 865,23
Subtotal	868 775,43	847 688,63
Total	4 697 969,77	4 448 208,08

Em 31.12.2021 o número de pessoas ao serviço da instituição era 312

24. OUTROS RENDIMENTOS E GANHOS

Detalhe:

	2021	2020
Rendimentos suplementares	44 831,97	37 312,66
Rendimentos e ganhos em investimentos não financeiros	113 373,24	196 725,57
Correções relativas a exercícios anteriores	59 036,28	3 196,53
Imputação de subsídios para investimentos	42 792,76	31 007,64
Donativos	27 792,61	61 846,58
Outros	18 427,59	19 917,08
Total	306 254,45	350 006,06

25. JUROS E GASTOS SIMILARES

Detalhe:

	2021	2020
Juros de financiamento	41 051,54	41 395,27
Outros juros	13 375,37	12 895,45
Total	54 426,91	54 290,72

26. OUTROS GASTOS E PERDAS

Detalhe:

	2021	2020
Impostos	3 430,03	5 609,12
Correções relativas a exercícios anteriores	51 885,08	7 164,12
Outros	36 892,21	3 844,00
Total	92 207,32	16 617,24

27. DIVULGAÇÕES EXIGIDAS POR DIPLOMAS LEGAIS

Nos termos do nº 21 do DL 411/91 de 17/10, informa-se que em 31 de dezembro de 2021 a Instituição não tem dívidas em mora à Segurança Social.

Nos termos do DL 534/80 de 7/11, informa-se que em 31 de dezembro de 2021 a Instituição tinha a sua situação regularizada com o Estado e com os seus trabalhadores.

A regularização da situação contributiva com a Segurança Social está titulada por dois acordos de pagamento em 120 prestações cada. O primeiro, no valor de 114.338,24€, respeita aos meses de agosto (parte), setembro e outubro de 2012. O segundo, no valor de 159.449,14€, contempla as contribuições dos períodos de dezembro 2015, janeiro, fevereiro, março e abril de 2016. Como Garantia está onerado o prédio descrito na CRP de São João da Madeira sob o número 6955, por duas hipotecas voluntárias, a favor do Instituto de Gestão Financeira da Segurança Social, IP.

28. GARANTIAS PRESTADAS

Para garantia dos financiamentos foi constituída hipoteca abrangente em favor do Banco MONTEPIO sobre os prédios urbanos descritos na Conservatória do Registo Predial de Oliveira de Azeméis sob os números 1.669, 195 e 1.976, e na Repartição de Finanças de Oliveira de Azeméis sob os artigos 819, 1.928 e 1.729

29. REMUNERAÇÕES DOS ORGÃOS SOCIAIS

Nenhum membro da Mesa Administrativa ou de qualquer Órgão Social desta Irmandade é remunerado.

30. EVENTOS SUBSEQUENTES

Não ocorreram quaisquer factos relevantes desde 31 de dezembro de 2021 até à presente data.

31. MATÉRIAS AMBIENTAIS

Os dispêndios de carácter ambiental ocorridos no exercício ascenderam a 31.166,58€ tendo sido reconhecidos integralmente como gastos do período.

32. ISENÇÃO PARCIAL DE CONTRIBUIÇÕES PARA A SEGURANÇA SOCIAL

Ao abrigo da Medida Extraordinária de Apoio à Manutenção dos Contratos de Trabalho (Layoff) através no DL n.º 10-G/2020, Declaração de Retificação n.º14/2020 de 28 de Março, DL n.º14-F/2020 de 13 de Abril e Portaria n.º94-A/2020 de 16 de Abril, a instituição beneficiou de isenções/dispensas parciais de contribuições para a Segurança social no valor de 4.322,27€

S. João da Madeira, 9 de março de 2022

Luís

LAR DE IDOSOS SÃO MANUEL

	ERPI SJM		VARIÇÃO	
	2021	2020	abs	%
GASTOS e PERDAS				
61 Custo Mercadorias Consumidas	- €	- €	- €	n.a.
62 Fornecimentos e Serviços Externos	473 557 €	415 643 €	57 913 €	13,9%
63 Gastos com Pessoal	756 517 €	745 789 €	10 728 €	1,4%
64 Gastos com Amortizações e Depreciações	50 621 €	43 839 €	6 782 €	15,5%
65 Perdas por Imparidade	- €	- €	- €	n.a.
66 Perdas por Redução do Justo Valor	- €	- €	- €	n.a.
67 Provisões do Período	- €	- €	- €	n.a.
68 Outros Gastos e Perdas	11 714 €	3 740 €	7 974 €	213,2%
69 Gastos e Perdas de Financiamento	2 543 €	2 449 €	94 €	3,8%
Total de Gastos	1 294 952 €	1 211 461 €	83 492 €	6,9%
RENDIMENTOS e GANHOS				
71 Vendas	- €	- €	- €	n.a.
72 Prestações de Serviços	626 600 €	645 652 €	- 19 053 €	-3,0%
74 Trabalho p/a Instituição	- €	- €	- €	n.a.
75 Subsídios Doações e Legados à Exploração	520 539 €	488 925 €	31 614 €	6,5%
76 Reversões	- €	- €	- €	n.a.
77 Ganhos por Aumentos do Justo Valor	- €	- €	- €	n.a.
78 Outros Rendimentos e Ganhos	26 352 €	22 248 €	4 104 €	15,6%
Total de Rendimentos	1 173 491 €	1 156 825 €	16 666 €	1,4%
Resultados Líquidos do Período	- 121 462 €	- 54 636 €	- 66 826 €	122,3%

cf - 70 840 € - 10 797 €

SANTA CASA DA MISERICÓRDIA DE SÃO JOÃO DA MADEIRA

	MISERICÓRDIA SJM		VARIAÇÃO	
	2021	2020	abs	%
GASTOS e PERDAS				
61 Custo Mercadorias Consumidas	- €	- €	- €	n.a.
62 Fornecimentos e Serviços Externos	2 210 802 €	2 161 239 €	49 563 €	2,3%
63 Gastos com Pessoal	4 697 970 €	4 448 208 €	249 762 €	5,6%
64 Gastos com Amortizações e Depreciações	492 179 €	489 698 €	2 481 €	0,5%
65 Perdas por Imparidade	- €	- €	- €	n.a.
66 Perdas por Redução do Justo Valor	- €	- €	- €	n.a.
67 Provisões do Período	- €	- €	- €	n.a.
68 Outros Gastos e Perdas	92 207 €	16 604 €	75 603 €	455,3%
69 Gastos e Perdas de Financiamento	54 427 €	54 291 €	136 €	0,3%
Total de Gastos	7 547 585 €	7 170 040 €	377 545 €	5,3%
RENDIMENTOS e GANHOS				
71 Vendas	- €	- €	- €	n.a.
72 Prestações de Serviços	3 172 925 €	3 159 431 €	13 493 €	0,4%
74 Trabalho p/a Instituição	- €	- €	- €	n.a.
75 Subsídios Doações e Legados à Exploração	3 631 183 €	3 487 747 €	143 436 €	4,1%
76 Reversões	- €	- €	- €	n.a.
77 Ganhos por Aumentos do Justo Valor	- €	- €	- €	n.a.
78 Outros Rendimentos e Ganhos	306 254 €	349 993 €	- 43 739 €	-14,3%
Total de Rendimentos	7 110 362 €	6 997 172 €	113 191 €	1,6%
Resultados Líquidos do Período	- 437 223 €	- 172 868 €	- 264 354 €	152,9%

cf 54 956 € 316 830 €

Lucas

CASA DE REPOUSO / MANUEL PAIS VIEIRA JÚNIOR

	CASA DE REPOUSO		VARIÇÃO	
	2021	2020	abs	%
GASTOS e PERDAS				
61 Custo Mercadorias Consumidas	- €	- €	- €	n.a.
62 Fornecimentos e Serviços Externos	291 626 €	288 505 €	3 121 €	1,1%
63 Gastos com Pessoal	545 601 €	543 778 €	1 823 €	0,3%
64 Gastos com Amortizações e Depreciações	61 541 €	71 909 €	- 10 368 €	-14,4%
65 Perdas por Imparidade	- €	- €	- €	n.a.
66 Perdas por Redução do Justo Valor	- €	- €	- €	n.a.
67 Provisões do Período	- €	- €	- €	n.a.
68 Outros Gastos e Perdas	6 801 €	1 213 €	5 588 €	460,8%
69 Gastos e Perdas de Financiamento	1 715 €	1 555 €	160 €	10,3%
Total de Gastos	907 284 €	906 960 €	324 €	0,0%
RENDIMENTOS e GANHOS				
71 Vendas	- €	- €	- €	n.a.
72 Prestações de Serviços	651 033 €	786 794 €	- 135 761 €	-17,3%
74 Trabalho p/a Instituição	- €	- €	- €	n.a.
75 Subsídios Doações e Legados à Exploração	6 567 €	3 221 €	3 346 €	103,9%
76 Reversões	- €	- €	- €	n.a.
77 Ganhos por Aumentos do Justo Valor	- €	- €	- €	n.a.
78 Outros Rendimentos e Ganhos	6 703 €	2 140 €	4 563 €	68,1%
Total de Rendimentos	664 303 €	792 155 €	- 127 852 €	-19,2%
Resultados Líquidos do Período	- 242 981 €	- 114 805 €	- 128 176 €	111,6%

cf. - 181 441 € - 42 896 €

[Handwritten signature]

LAR DE IDOSOS DRA. LEONILDA MATOS

	ERPI FAJÕES		VARIÇÃO	
	2021	2020	abs	%
GASTOS e PERDAS				
61 Custo Mercadorias Consumidas	- €	- €	- €	n.a.
62 Fornecimentos e Serviços Externos	218 248 €	223 346 €	- 5 098 €	-2,3%
63 Gastos com Pessoal	416 709 €	364 094 €	52 614 €	14,5%
64 Gastos com Amortizações e Depreciações	5 599 €	21 934 €	- 16 335 €	-74,5%
65 Perdas por Imparidade	- €	- €	- €	n.a.
66 Perdas por Redução do Justo Valor	- €	- €	- €	n.a.
67 Provisões do Período	- €	- €	- €	n.a.
68 Outros Gastos e Perdas	21 312 €	1 078 €	20 234 €	1876,2%
69 Gastos e Perdas de Financiamento	1 835 €	1 087 €	748 €	68,8%
Total de Gastos	663 703 €	611 540 €	52 163 €	8,5%
RENDIMENTOS e GANHOS				
71 Vendas	- €	- €	- €	n.a.
72 Prestações de Serviços	316 556 €	324 490 €	- 7 934 €	-2,4%
74 Trabalho p/a Instituição	- €	- €	- €	n.a.
75 Subsídios Doações e Legados à Exploração	226 422 €	211 682 €	14 741 €	7,0%
76 Reversões	- €	- €	- €	n.a.
77 Ganhos por Aumentos do Justo Valor	- €	- €	- €	n.a.
78 Outros Rendimentos e Ganhos	3 533 €	2 862 €	671 €	23,5%
Total de Rendimentos	546 512 €	539 033 €	7 478 €	n.a.
Resultados Líquidos do Período	- 117 191 €	- 72 506 €	- 44 685 €	61,6%

cf - 111 592 € - 50 573 €

CENTRO DIA FAJÕES

	CENTRO DIA FAJÕES		VARIÇÃO	
	2021	2020	abs	%
GASTOS e PERDAS				
61 Custo Mercadorias Consumidas	- €	- €	- €	n.a.
62 Fornecimentos e Serviços Externos	28 347 €	19 858 €	8 489 €	42,7%
63 Gastos com Pessoal	57 800 €	33 033 €	24 766 €	75,0%
64 Gastos com Amortizações e Depreciações	5 556 €	2 046 €	3 510 €	n.a.
65 Perdas por Imparidade	- €	- €	- €	n.a.
66 Perdas por Redução do Justo Valor	- €	- €	- €	n.a.
67 Provisões do Período	- €	- €	- €	n.a.
68 Outros Gastos e Perdas	557 €	26 €	531 €	2060,1%
69 Gastos e Perdas de Financiamento	168 €	151 €	- 16 €	-10,8%
Total de Gastos	92 428 €	55 115 €	37 280 €	n.a.
RENDIMENTOS e GANHOS				
71 Vendas	- €	- €	- €	n.a.
72 Prestações de Serviços	21 044 €	22 350 €	- 1 306 €	-5,8%
74 Trabalho p/a Instituição	- €	- €	- €	n.a.
75 Subsídios Doações e Legados à Exploração	26 588 €	25 485 €	1 104 €	4,3%
76 Reversões	- €	- €	- €	n.a.
77 Ganhos por Aumentos do Justo Valor	- €	- €	- €	n.a.
78 Outros Rendimentos e Ganhos	344 €	22 €	- 322 €	-1453,7%
Total de Rendimentos	47 976 €	47 856 €	- 524 €	-1,1%
Resultados Líquidos do Período	- 44 452 €	- 7 259 €	- 37 804 €	520,8%

cf - 38 896 €




CENTRO DE DIA

	CENTRO DE DIA		VARIACÃO	
	2021	2020	abs	%
GASTOS e PERDAS				
61 Custo Mercadorias Consumidas	- €	- €	- €	n.a.
62 Fornecimentos e Serviços Externos	931 €	13 872 €	- 12 941 €	-93,3%
63 Gastos com Pessoal	53 167 €	30 363 €	22 804 €	75,1%
64 Gastos com Amortizações e Depreciações	10 €	1 374 €	- 1 363 €	-99,3%
65 Perdas por Imparidade	- €	- €	- €	n.a.
66 Perdas por Redução do Justo Valor	- €	- €	- €	n.a.
67 Provisões do Período	- €	- €	- €	n.a.
68 Outros Gastos e Perdas	168 €	104 €	64 €	61,9%
69 Gastos e Perdas de Financiamento	113 €	83 €	30 €	36,5%
Total de Gastos	54 389 €	45 795 €	8 594 €	n.a.
RENDIMENTOS e GANHOS				
71 Vendas	- €	- €	- €	n.a.
72 Prestações de Serviços	4 008 €	8 695 €	- 4 687 €	-53,9%
74 Trabalho p/a Instituição	- €	- €	- €	n.a.
75 Subsídios Doações e Legados à Exploração	16 827 €	17 864 €	- 1 037 €	-5,8%
76 Reversões	- €	- €	- €	n.a.
77 Ganhos por Aumentos do Justo Valor	- €	- €	- €	n.a.
78 Outros Rendimentos e Ganhos	0 €	14 €	14 €	99,5%
Total de Rendimentos	20 836 €	26 574 €	- 5 710 €	-27,4%
Resultados Líquidos do Período	- 33 553 €	- 19 221 €	- 14 304 €	74,4%

cf - 33 543 € - 17 848 €

ABRIGO INFANTIL DAS LARANJEIRAS

GASTOS e PERDAS	CRECHE		PRÉ-ESCOLAR		AIL		VARIACÃO	
	2021	2020	2021	2020	2021	2020	abs	%
	61 Custo Mercadorias Consumidas	- €	- €	- €	- €	- €	- €	- €
62 Fornecimentos e Serviços Externos	29 914 €	29 155 €	32 805 €	32 414 €	62 718 €	61 568 €	1 150 €	1,9%
63 Gastos com Pessoal	252 625 €	217 522 €	184 908 €	205 382 €	437 533 €	422 904 €	14 629 €	3,5%
64 Gastos com Amortizações e Depreciações	15 540 €	12 787 €	15 860 €	15 589 €	31 400 €	28 375 €	3 024 €	10,7%
65 Perdas por Imparidade	- €	- €	- €	- €	- €	- €	- €	n.a.
66 Perdas por Redução do Justo Valor	- €	- €	- €	- €	- €	- €	- €	n.a.
67 Provisões do Período	- €	- €	- €	- €	- €	- €	- €	n.a.
68 Outros Gastos e Perdas	4 929 €	96 €	2 797 €	131 €	7 726 €	227 €	7 498 €	3296,1%
69 Gastos e Perdas de Financiamento	579 €	564 €	444 €	454 €	1 023 €	1 018 €	5 €	0,5%
Total de Gastos	303 587 €	260 124 €	236 813 €	253 970 €	540 400 €	514 093 €	26 306 €	5,1%
RENDIMENTOS e GANHOS								
71 Vendas	- €	- €	- €	- €	- €	- €	- €	n.a.
72 Prestações de Serviços	78 923 €	47 814 €	40 729 €	36 175 €	119 652 €	83 989 €	35 664 €	42,5%
74 Trabalho p/a Instituição	- €	- €	- €	- €	- €	- €	- €	n.a.
75 Subsídios Doações e Legados à Exploração	235 060 €	221 699 €	171 115 €	184 604 €	406 175 €	406 303 €	128 €	0,0%
76 Reversões	- €	- €	- €	- €	- €	- €	- €	n.a.
77 Ganhos por Aumentos do Justo Valor	- €	- €	- €	- €	- €	- €	- €	n.a.
78 Outros Rendimentos e Ganhos	736 €	764 €	529 €	1 048 €	1 264 €	1 813 €	548 €	-43,4%
Total de Rendimentos	314 719 €	270 277 €	212 373 €	221 827 €	527 092 €	492 104 €	34 987 €	6,6%
Resultados Líquidos do Período	11 132 €	10 153 €	24 440 €	32 142 €	13 308 €	21 989 €	8 681 €	-39,5%

cf)

26 672 €

22 940 €

8 580 €

16 553 €

44 707 €

6 387 €

8 681 €

34 987 €

SERVIÇO APOIO DOMICILIÁRIO

	SAD		VARIACÃO	
	2021	2020	abs	%
GASTOS e PERDAS				
61 Custo Mercadorias Consumidas	- €	- €	- €	n.a.
62 Fornecimentos e Serviços Externos	32 197 €	26 753 €	5 444 €	20,4%
63 Gastos com Pessoal	98 496 €	70 786 €	27 710 €	39,1%
64 Gastos com Amortizações e Depreciações	106 €	78 €	28 €	36,2%
65 Perdas por Imparidade	- €	- €	- €	n.a.
66 Perdas por Redução do Justo Valor	- €	- €	- €	n.a.
67 Provisões do Período	- €	- €	- €	n.a.
68 Outros Gastos e Perdas	11 €	68 €	- 57 €	-84,0%
69 Gastos e Perdas de Financiamento	437 €	644 €	- 208 €	-32,3%
Total de Gastos	131 247 €	98 330 €	32 917 €	33,5%
RENDIMENTOS e GANHOS				
71 Vendas	- €	- €	- €	n.a.
72 Prestações de Serviços	50 412 €	46 320 €	4 092 €	8,8%
74 Trabalho p/a Instituição	- €	- €	- €	n.a.
75 Subsídios Doações e Legados à Exploração	150 801 €	133 717 €	17 084 €	12,8%
76 Reversões	- €	- €	- €	n.a.
77 Ganhos por Aumentos do Justo Valor	- €	- €	- €	n.a.
78 Outros Rendimentos e Ganhos	497 €	35 €	462 €	1321,2%
Total de Rendimentos	201 710 €	180 072 €	21 638 €	12,0%
Resultados Líquidos do Período	70 463 €	81 743 €	- 11 279 €	-13,8%

cf 70 570 € 81 821 €

Resumo

CRECHE ALBERTO PACHECO

	CAP		VARIÇÃO	
	2021	2020	abs	%
GASTOS e PERDAS				
61 Custo Mercadorias Consumidas	- €	- €	- €	n.a.
62 Fornecimentos e Serviços Externos	54 048 €	51 086 €	2 963 €	5,8%
63 Gastos com Pessoal	289 806 €	289 220 €	586 €	0,2%
64 Gastos com Amortizações e Depreciações	34 977 €	25 564 €	9 412 €	36,8%
65 Perdas por Imparidade	- €	- €	- €	n.a.
66 Perdas por Redução do Justo Valor	- €	- €	- €	n.a.
67 Provisões do Período	- €	- €	- €	n.a.
68 Outros Gastos e Perdas	8 347 €	167 €	8 181 €	4913,0%
69 Gastos e Perdas de Financiamento	710 €	661 €	50 €	7,5%
Total de Gastos	387 888 €	366 697 €	21 192 €	5,8%
RENDIMENTOS e GANHOS				
71 Vendas	- €	- €	- €	n.a.
72 Prestações de Serviços	91 626 €	83 099 €	8 527 €	10,3%
74 Trabalho p/a Instituição	- €	- €	- €	n.a.
75 Subsídios Doações e Legados à Exploração	237 688 €	227 958 €	9 730 €	4,3%
76 Reversões	- €	- €	- €	n.a.
77 Ganhos por Aumentos do Justo Valor	- €	- €	- €	n.a.
78 Outros Rendimentos e Ganhos	13 517 €	13 950 €	- 433 €	-3,2%
Total de Rendimentos	342 830 €	325 007 €	17 823 €	5,2%
Resultados Líquidos do Período	- 45 058 €	- 41 690 €	- 3 368 €	8,1%

cf - 10 081 € - 16 125 €

[Handwritten signature]

CENTRO INFANTIL

	CRECHE		PRÉ-ESCOLAR		CENTRO INFANTIL		VARIACÃO	
	2021	2020	2021	2020	2021	2020	abs	%
GASTOS e PERDAS								
61 Custo Mercadorias Consumidas	- €	- €	- €	- €	- €	- €	- €	n.a.
62 Fornecimentos e Serviços Externos	40 204 €	37 538 €	48 764 €	44 372 €	88 967 €	81 910 €	7 058 €	8,6%
63 Gastos com Pessoal	300 223 €	288 854 €	270 332 €	259 803 €	570 555 €	548 657 €	21 898 €	4,0%
64 Gastos com Amortizações e Depreciações	644 €	392 €	757 €	540 €	1 401 €	932 €	469 €	50,3%
65 Perdas por Imparidade	- €	- €	- €	- €	- €	- €	- €	n.a.
66 Perdas por Redução do Justo Valor	- €	- €	- €	- €	- €	- €	- €	n.a.
67 Provisões do Período	- €	- €	- €	- €	- €	- €	- €	n.a.
68 Outros Gastos e Perdas	8 798 €	131 €	5 555 €	185 €	14 354 €	317 €	14 037 €	4433,6%
69 Gastos e Perdas de Financiamento	703 €	771 €	654 €	771 €	1 357 €	1 541 €	184 €	-12,0%
Total de Gastos	350 572 €	327 686 €	326 051 €	305 670 €	676 634 €	633 357 €	43 277 €	6,8%
RENDIMENTOS e GANHOS								
71 Vendas	- €	- €	- €	- €	- €	- €	- €	n.a.
72 Prestações de Serviços	95 645 €	86 805 €	86 220 €	65 984 €	181 866 €	152 790 €	29 076 €	19,0%
74 Trabalho p/a instituição	- €	- €	- €	- €	- €	- €	- €	n.a.
75 Subsídios Doações e Legados à Exploração	309 043 €	292 568 €	252 997 €	252 587 €	562 040 €	545 155 €	16 885 €	3,1%
76 Reversões	- €	- €	- €	- €	- €	- €	- €	n.a.
77 Ganhos por Aumentos do Justo Valor	- €	- €	- €	- €	- €	- €	- €	n.a.
78 Outros Rendimentos e Ganhos	1 055 €	1 884 €	1 057 €	2 084 €	2 112 €	3 968 €	1 856 €	-87,9%
Total de Rendimentos	405 744 €	381 258 €	340 274 €	320 655 €	746 017 €	701 913 €	44 105 €	5,9%
Resultados Líquidos do Período	55 172 €	53 571 €	14 212 €	14 985 €	69 384 €	68 556 €	827 €	1,2%
cf	55 815 €	53 963 €	14 969 €	14 445 €	70 784 €	69 488 €		

CENTRO ACOLHIMENTO TEMPORÁRIO / OLIVEIRA JÚNIOR (CAT)

	CAT		VARIÇÃO	
	2021	2020	abs	%
GASTOS e PERDAS				
61 Custo Mercadorias Consumidas	- €	- €	- €	n.a.
62 Fornecimentos e Serviços Externos	87 214 €	81 861 €	5 353 €	6,5%
63 Gastos com Pessoal	326 452 €	255 136 €	71 316 €	28,0%
64 Gastos com Amortizações e Depreciações	27 690 €	18 361 €	9 329 €	50,8%
65 Perdas por Imparidade	- €	- €	- €	n.a.
66 Perdas por Redução do Justo Valor	- €	- €	- €	n.a.
67 Provisões do Período	- €	- €	- €	n.a.
68 Outros Gastos e Perdas	37 €	459 €	- 423 €	-92,0%
69 Gastos e Perdas de Financiamento	834 €	605 €	229 €	37,8%
Total de Gastos	442 227 €	356 423 €	85 804 €	24,1%
RENDIMENTOS e GANHOS				
71 Vendas	- €	- €	- €	n.a.
72 Prestações de Serviços	- €	- €	- €	n.a.
74 Trabalho p/a Instituição	- €	- €	- €	n.a.
75 Subsídios Doações e Legados à Exploração	299 888 €	281 760 €	18 127 €	6,4%
76 Reversões	- €	- €	- €	n.a.
77 Ganhos por Aumentos do Justo Valor	- €	- €	- €	n.a.
78 Outros Rendimentos e Ganhos	21 869 €	19 727 €	2 142 €	9,8%
Total de Rendimentos	321 757 €	301 487 €	20 270 €	6,3%
Resultados Líquidos do Período	- 120 470 €	- 54 936 €	- 65 534 €	119,3%

cf - 92 780 € - 36 575 €

INFÂNCIA DE FAJÓES

GASTOS e PERDAS	CRECHE		PRÉ-ESCOLAR		TOTAL		VARIACÃO		
	2021	2020	2021	2020	2021	2020	abs	%	
	61	- €	- €	- €	- €	- €	- €	- €	n.a.
62	18 147 €	17 052 €	10 270 €	11 005 €	28 417 €	28 057 €	360 €	1,3%	
63	73 243 €	78 832 €	45 197 €	54 170 €	118 439 €	133 002 €	- 14 562 €	-10,9%	
64	2 487 €	4 374 €	1 402 €	3 268 €	3 890 €	7 642 €	- 3 753 €	-49,1%	
65	- €	- €	- €	- €	- €	- €	- €	n.a.	
66	- €	- €	- €	- €	- €	- €	- €	n.a.	
67	- €	- €	- €	- €	- €	- €	- €	n.a.	
68	2 095 €	35 €	1 195 €	16 €	3 290 €	52 €	3 238 €	6276,9%	
69	178 €	206 €	107 €	96 €	285 €	303 €	- 18 €	-6,0%	
Total de Gastos	96 150 €	100 499 €	58 171 €	68 557 €	154 321 €	169 056 €	- 14 735 €	n.a.	
RENDIMENTOS e GANHOS									
71	- €	- €	- €	- €	- €	- €	- €	- €	n.a.
72	25 467 €	16 826 €	16 595 €	14 701 €	42 062 €	31 527 €	10 536 €	33,4%	
74	- €	- €	- €	- €	- €	- €	- €	- €	n.a.
75	98 864 €	85 083 €	46 188 €	54 061 €	145 052 €	139 144 €	5 908 €	4,2%	
76	- €	- €	- €	- €	- €	- €	- €	- €	n.a.
77	- €	- €	- €	- €	- €	- €	- €	- €	n.a.
78	250 €	288 €	116 €	165 €	367 €	432 €	- 66 €	-15,3%	
Total de Rendimentos	124 582 €	102 176 €	62 899 €	68 927 €	187 481 €	171 103 €	16 377 €	9,6%	
Resultados Líquidos do Período	28 432 €	1 677 €	4 728 €	371 €	33 160 €	2 047 €	31 112 €	1519,5%	
cf	30 920 €	6 051 €	6 130 €	3 639 €	29 270 €	9 690 €			

8 642 €
51,4%

LAR RESIDENCIAL DO PISÃO

	LAR RESIDENCIAL		VARIACÃO	
	2021	2020	abs	%
GASTOS e PERDAS				
61 Custo Mercadorias Consumidas	- €	- €	- €	n.a.
62 Fornecimentos e Serviços Externos	119 953 €	126 325 €	- 6 372 €	-5,0%
63 Gastos com Pessoal	229 990 €	257 802 €	- 27 813 €	-10,8%
64 Gastos com Amortizações e Depreciações	27 110 €	28 756 €	- 1 646 €	-5,7%
65 Perdas por Imparidade	- €	- €	- €	n.a.
66 Perdas por Redução do Justo Valor	- €	- €	- €	n.a.
67 Provisões do Período	- €	- €	- €	n.a.
68 Outros Gastos e Perdas	2 145 €	157 €	1 988 €	1265,2%
69 Gastos e Perdas de Financiamento	1 094 €	922 €	173 €	18,7%
Total de Gastos	380 292 €	413 962 €	- 33 671 €	n.a.
RENDIMENTOS e GANHOS				
71 Vendas	- €	- €	- €	n.a.
72 Prestações de Serviços	84 004 €	87 978 €	- 3 974 €	-4,5%
74 Trabalho p/a Instituição	- €	- €	- €	n.a.
75 Subsídios Doações e Legados à Exploração	336 388 €	318 277 €	18 111 €	5,7%
76 Reversões	- €	- €	- €	n.a.
77 Ganhos por Aumentos do Justo Valor	- €	- €	- €	n.a.
78 Outros Rendimentos e Ganhos	2 385 €	2 424 €	- 39 €	-1,6%
Total de Rendimentos	422 777 €	408 679 €	14 098 €	3,4%
Resultados Líquidos do Período	42 486 €	- 5 283 €	47 769 €	-904,2%

cf 69 595 € 23 473 €

Resumo

ATL ARTES & TRAJUNICES

	EB1 CASALDELO		EB1 COND DIAS GARCIA		EB1 ESPADANAL		EB1 FONTAINHAS		EB2		ATL-ABC		AEC		TOTAL		VARIACAO		
	2021	2020	2021	2020	2021	2020	2021	2020	2021	2020	2021	2020	2021	2020	2021	2020	2021	2020	%
GASTOS e PERDAS																			
51 Custo Mercadorias Consumidas	- €	- €	- €	- €	- €	- €	- €	- €	- €	- €	- €	- €	- €	- €	- €	- €	- €	- €	n.a.
52 Fornecimentos e Servicos Externos	15 886 €	18 736 €	25 934 €	25 113 €	19 707 €	19 707 €	10 862 €	14 412 €	13 745 €	16 775 €	884 €	1 943 €	27 374 €	14 824 €	117 622 €	111 511 €	6 111 €	5,5%	
53 Gastos com Pazoal	478 €	1 076 €	780 €	1 085 €	643 €	1 076 €	331 €	1 221 €	22 082 €	21 342 €	18 €	370 €	753 €	716 €	25 074 €	26 686 €	1 811 €	-6,7%	
54 Gastos com Amortizacoes e Depreciaciones	336 €	8 €	113 €	8 €	60 €	8 €	2 €	6 €	34 502 €	23 970 €	0 €	3 €	5 €	5 €	35 019 €	24 008 €	11 013 €	45,9%	
55 Perdas por Imparidade	- €	- €	- €	- €	- €	- €	- €	- €	- €	- €	- €	- €	- €	- €	- €	- €	- €	- €	n.a.
56 Perdas por Reducao do Justo Valor	- €	- €	- €	- €	- €	- €	- €	- €	- €	- €	- €	- €	- €	- €	- €	- €	- €	- €	n.a.
57 Provisoes do Período	- €	- €	- €	- €	- €	- €	- €	- €	- €	- €	- €	- €	- €	- €	- €	- €	- €	- €	n.a.
58 Outros Gastos e Perdas	1 423 €	29 €	1 716 €	71 €	1 015 €	35 €	893 €	84 €	673 €	19 €	0 €	5 €	3 €	9 €	5 722 €	252 €	5 471 €	2174,5%	
59 Gastos e Perdas de Financiamento	37 €	83 €	81 €	83 €	49 €	83 €	25 €	69 €	79 €	110 €	1 €	28 €	58 €	55 €	310 €	509 €	199 €	-39,1%	
Total de Gastos	18 159 €	19 931 €	29 643 €	28 359 €	23 605 €	20 909 €	12 213 €	15 792 €	71 061 €	62 215 €	904 €	2 348 €	28 193 €	15 610 €	183 748 €	163 163 €	20 584 €	12,6%	
RENDIMENTOS e GANHOS																			
71 Ventas	- €	- €	- €	- €	- €	- €	- €	- €	- €	- €	- €	- €	- €	- €	- €	- €	- €	- €	n.a.
72 Prestacoes de Servicos	21 584 €	17 831 €	25 966 €	18 510 €	15 999 €	11 470 €	14 808 €	11 272 €	16 302 €	12 177 €	- €	74 €	- €	- €	89 860 €	71 334 €	22 526 €	31,6%	
74 Trabalho p/a Instituicao	- €	- €	- €	- €	- €	- €	- €	- €	- €	- €	- €	- €	- €	- €	- €	- €	- €	- €	n.a.
75 Subsídios Doacoes e Legados a Exploracao	19 168 €	17 515 €	20 631 €	20 429 €	31 028 €	29 170 €	17 471 €	14 586 €	27 951 €	29 373 €	8 909 €	8 750 €	31 567 €	17 729 €	156 725 €	137 562 €	19 163 €	13,9%	
76 Reversões	- €	- €	- €	- €	- €	- €	- €	- €	- €	- €	- €	- €	- €	- €	- €	- €	- €	- €	n.a.
77 Ganhos por Aumentos do Justo Valor	- €	- €	- €	- €	- €	- €	- €	- €	- €	- €	- €	- €	- €	- €	- €	- €	- €	- €	n.a.
78 Outros Rendimentos e Ganhos	507 €	627 €	517 €	864 €	337 €	570 €	300 €	473 €	9 510 €	331 €	- €	3 €	0 €	7 €	11 170 €	2 873 €	8 294 €	288,5%	
Total de Rendimentos	41 260 €	35 974 €	47 144 €	39 803 €	45 764 €	41 209 €	32 378 €	26 341 €	53 763 €	41 881 €	8 909 €	8 828 €	31 587 €	17 736 €	261 754 €	211 771 €	48 983 €	23,6%	
Resultados Líquidos do Período	23 100 €	16 043 €	17 501 €	13 444 €	23 159 €	20 300 €	20 166 €	10 550 €	17 298 €	20 334 €	8 004 €	6 480 €	3 374 €	2 128 €	78 006 €	48 608 €	29 398 €	60,5%	
cf	23 437 €	16 050 €	17 514 €	13 451 €	23 218 €	20 308 €	20 168 €	10 556 €	17 204 €	3 635 €	8 005 €	6 483 €	3 380 €	2 131 €	113 025 €	72 814 €			

TRILHO

	EID		CAAP HIV+		TOTAL		VARIACÃO	
	2021	2020	2021	2020	2021	2020	abs	%
	GASTOS e PERDAS							
61	- €	- €	- €	- €	- €	- €	- €	n.a.
62	9 433 €	10 354 €	4 684 €	5 667 €	14 116 €	16 021 €	1 905 €	-11,9%
63	53 103 €	39 936 €	18 380 €	17 851 €	71 484 €	57 786 €	13 697 €	23,7%
64	1 658 €	3 506 €	1 648 €	1 886 €	3 307 €	5 392 €	2 085 €	-38,7%
65	- €	- €	- €	- €	- €	- €	- €	n.a.
66	- €	- €	- €	- €	- €	- €	- €	n.a.
67	- €	- €	- €	- €	- €	- €	- €	n.a.
68	6 €	40 €	2 €	582 €	8 €	622 €	614 €	-98,7%
69	130 €	234 €	48 €	124 €	178 €	358 €	180 €	-50,4%
Total de Gastos	64 330 €	54 069 €	24 762 €	26 110 €	89 092 €	80 179 €	8 913 €	11,1%
RENDIMENTOS e GANHOS								
71	- €	- €	- €	- €	- €	- €	- €	n.a.
72	3 559 €	2 475 €	- €	- €	3 559 €	2 475 €	1 084 €	44%
74	- €	- €	- €	- €	- €	- €	- €	n.a.
75	57 236 €	55 233 €	57 423 €	55 467 €	114 659 €	110 700 €	3 958 €	3,6%
76	- €	- €	- €	- €	- €	- €	- €	n.a.
77	- €	- €	- €	- €	- €	- €	- €	n.a.
78	250 €	37 €	0 €	2 718 €	250 €	2 756 €	2 505 €	-90,9%
Total de Rendimentos	61 045 €	57 746 €	57 423 €	58 185 €	118 468 €	115 931 €	2 537 €	2,1%
Resultados Líquidos do Período	- 3 285 €	3 676 €	32 661 €	32 075 €	29 376 €	35 751 €	- 6 375 €	-17,8%
cf -	1 626 €	7 182 €	34 309 €	33 961 €	32 683 €	41 143 €		

CENTRO DE ATIVIDADES DE CAPACITAÇÃO P/INCLUSÃO

	CACI		VARIÇÃO	
	2021	2020	abs	%
GASTOS e PERDAS				
61 Custo Mercadorias Consumidas	- €	- €	- €	n.a.
62 Fornecimentos e Serviços Externos	40 304 €	52 124 €	- 11 820 €	-22,7%
63 Gastos com Pessoal	159 945 €	137 625 €	22 320 €	16,2%
64 Gastos com Amortizações e Depreciações	4 957 €	6 014 €	- 1 057 €	-17,6%
65 Perdas por Imparidade	- €	- €	- €	n.a.
66 Perdas por Redução do Justo Valor	- €	- €	- €	n.a.
67 Provisões do Período	- €	- €	- €	n.a.
68 Outros Gastos e Perdas	510 €	33 €	477 €	1452,6%
69 Gastos e Perdas de Financiamento	283 €	193 €	91 €	47,0%
Total de Gastos	205 999 €	195 989 €	10 010 €	n.a.
RENDIMENTOS e GANHOS				
71 Vendas	- €	- €	- €	n.a.
72 Prestações de Serviços	54 662 €	46 230 €	8 432 €	18,2%
74 Trabalho p/a Instituição	- €	- €	- €	n.a.
75 Subsídios Doações e Legados à Exploração	196 093 €	216 932 €	- 20 839 €	-9,6%
76 Reversões	- €	- €	- €	n.a.
77 Ganhos por Aumentos do Justo Valor	- €	- €	- €	n.a.
78 Outros Rendimentos e Ganhos	11 €	23 €	- 12 €	-52,8%
Total de Rendimentos	250 766 €	263 186 €	- 12 419 €	-4,7%
Resultados Líquidos do Período	44 767 €	67 196 €	- 22 429 €	-33,4%

cl 49 724 € 73 211 €

CANTINA SOCIAL

	CANTINA SOCIAL		VARIÇÃO	
	2021	2020	abs	%
GASTOS e PERDAS				
61 Custo Mercadorias Consumidas	- €	- €	- €	n.a.
62 Fornecimentos e Serviços Externos	47 721 €	62 334 €	- 14 613 €	-23,4%
63 Gastos com Pessoal	10 823 €	895 €	9 928 €	1109,2%
64 Gastos com Amortizações e Depreciações	9 €	6 €	3 €	n.a.
65 Perdas por Imparidade	- €	- €	- €	n.a.
66 Perdas por Redução do Justo Valor	- €	- €	- €	n.a.
67 Provisões do Período	- €	- €	- €	n.a.
68 Outros Gastos e Perdas	4 €	12 €	- 7 €	-62,0%
69 Gastos e Perdas de Financiamento	101 €	69 €	33 €	47,4%
Total de Gastos	58 658 €	63 316 €	- 4 658 €	-7,4%
RENDIMENTOS e GANHOS				
71 Vendas	- €	- €	- €	n.a.
72 Prestações de Serviços	44 685 €	41 888 €	2 798 €	6,7%
74 Trabalho p/a Instituição	- €	- €	- €	n.a.
75 Subsídios Doações e Legados à Exploração	16 127 €	26 703 €	10 576 €	39,6%
76 Reversões	- €	- €	- €	n.a.
77 Ganhos por Aumentos do Justo Valor	- €	- €	- €	n.a.
78 Outros Rendimentos e Ganhos	0 €	8 €	8 €	99,3%
Total de Rendimentos	60 812 €	68 599 €	13 382 €	19,5%
Resultados Líquidos do Período	2 154 €	5 283 €	- 3 129 €	-59,2%

cf

2 163 €


 5 289 €

Handwritten signature and notes in the top right corner.

CENTRO COMUNITÁRIO PORTA ABERTA

	CCPA		VARIÇÃO	
	2021	2020	abs	%
GASTOS e PERDAS				
61 Custo Mercadorias Consumidas	- €	- €	- €	n.a.
62 Fornecimentos e Serviços Externos	5 877 €	8 284 €	- 2 408 €	-29,1%
63 Gastos com Pessoal	51 186 €	53 925 €	- 2 739 €	-5,1%
64 Gastos com Amortizações e Depreciações	111 €	118 €	- 7 €	-6,0%
65 Perdas por Imparidade	- €	- €	- €	n.a.
66 Perdas por Redução do Justo Valor	- €	- €	- €	n.a.
67 Provisões do Período	- €	- €	- €	n.a.
68 Outros Gastos e Perdas	5 €	84 €	- 79 €	-93,8%
69 Gastos e Perdas de Financiamento	118 €	193 €	74 €	38,6%
Total de Gastos	57 297 €	62 604 €	- 5 158 €	-8,2%
RENDIMENTOS e GANHOS				
71 Vendas	- €	- €	- €	n.a.
72 Prestações de Serviços	- €	- €	- €	n.a.
74 Trabalho p/a Instituição	- €	- €	- €	n.a.
75 Subsídios Doações e Legados à Exploração	95 658 €	95 079 €	578 €	0,6%
76 Reversões	- €	- €	- €	n.a.
77 Ganhos por Aumentos do Justo Valor	- €	- €	- €	n.a.
78 Outros Rendimentos e Ganhos	313 €	132 €	180 €	136,0%
Total de Rendimentos	95 970 €	95 212 €	759 €	0,8%
Resultados Líquidos do Período	38 674 €	32 608 €	5 917 €	18,1%
cf	38 784 €	32 726 €		

TRAPÉZIO COM REDE III/IV

Lucy


GASTOS e PERDAS	TRAPÉZIO COM REDE III/IV		VARIÇÃO	
	2021	2020	abs	%
61 Custo Mercadorias Consumidas	- €	- €	- €	n.a.
62 Fornecimentos e Serviços Externos	8 501 €	16 222 €	- 7 721 €	-47,6%
63 Gastos com Pessoal	16 460 €	20 557 €	- 4 097 €	-19,9%
64 Gastos com Amortizações e Depreciações	530 €	544 €	- 14 €	-2,5%
65 Perdas por Imparidade	- €	- €	- €	n.a.
66 Perdas por Redução do Justo Valor	- €	- €	- €	n.a.
67 Provisões do Período	- €	- €	- €	n.a.
68 Outros Gastos e Perdas	2 €	28 €	- 26 €	-91,9%
69 Gastos e Perdas de Financiamento	52 €	165 €	- 113 €	-68,4%
Total de Gastos	25 545 €	37 516 €	- 11 971 €	-31,9%
RENDIMENTOS e GANHOS				
71 Vendas	- €	- €	- €	n.a.
72 Prestações de Serviços	- €	- €	- €	n.a.
74 Trabalho p/a Instituição	- €	- €	- €	n.a.
75 Subsídios Doações e Legados à Exploração	30 013 €	39 459 €	- 9 447 €	-23,9%
76 Reversões	- €	- €	- €	n.a.
77 Ganhos por Aumentos do Justo Valor	- €	- €	- €	n.a.
78 Outros Rendimentos e Ganhos	0 €	20 €	- 20 €	-99,8%
Total de Rendimentos	30 013 €	39 479 €	- 9 466 €	-24,0%
Resultados Líquidos do Período	4 467 €	1 963 €	2 504 €	127,6%

cf 4 998 € 2 507 €

PROTOCOLO RSI

	PROTOCOLO RSI		VARIÇÃO	
	2021	2020	abs	%
GASTOS e PERDAS				
61 Custo Mercadorias Consumidas	- €	- €	- €	n.a.
62 Fornecimentos e Serviços Externos	2 176 €	- €	2 176 €	n.a.
63 Gastos com Pessoal	15 765 €	- €	15 765 €	n.a.
64 Gastos com Amortizações e Depreciações	3 €	- €	3 €	n.a.
65 Perdas por Imparidade	- €	- €	- €	n.a.
66 Perdas por Redução do Justo Valor	- €	- €	- €	n.a.
67 Provisões do Período	- €	- €	- €	n.a.
68 Outros Gastos e Perdas	2 €	- €	2 €	n.a.
69 Gastos e Perdas de Financiamento	37 €	- €	37 €	n.a.
Total de Gastos	17 982 €	- €	17 982 €	n.a.
RENDIMENTOS e GANHOS				
71 Vendas	- €	- €	- €	n.a.
72 Prestações de Serviços	- €	- €	- €	n.a.
74 Trabalho p/a Instituição	- €	- €	- €	n.a.
75 Subsídios Doações e Legados à Exploração	27 331 €	- €	27 331 €	n.a.
76 Reversões	- €	- €	- €	n.a.
77 Ganhos por Aumentos do Justo Valor	- €	- €	- €	n.a.
78 Outros Rendimentos e Ganhos	0 €	- €	- 0 €	n.a.
Total de Rendimentos	27 332 €	- €	27 331 €	n.a.
Resultados Líquidos do Período	9 350 €	- €	9 350 €	n.a.

cf

9 353 €

IRMANDADE

GASTOS e PERDAS	AT. PATRIMONIAL		AT. ASSOCIATIVA		TOTAL		VARIACÃO	
	2021	2020	2021	2020	2021	2020	abs	%
		€	€	€	€	€	€	€
61 Custo Mercadorias Consumidas	-	-	-	-	-	-	-	n.a.
62 Fornecimentos e Serviços Externos	111 151 €	119 129 €	16 067 €	557 €	127 218 €	119 686 €	7 532 €	6,3%
63 Gastos com Pessoal	15 323 €	20 494 €	-	-	15 323 €	20 494 €	5 171 €	-25,2%
64 Gastos com Amortizações e Depreciações	158 280 €	158 781 €	-	-	158 280 €	158 781 €	501 €	-0,3%
65 Perdas por Imparidade	-	-	-	-	-	-	-	n.a.
66 Perdas por Redução do Justo Valor	-	-	-	-	-	-	-	n.a.
67 Provisões do Período	-	-	-	-	-	-	-	n.a.
68 Outros Gastos e Perdas	3 527 €	4 967 €	-	-	3 527 €	4 967 €	1 440 €	-29,0%
69 Gastos e Perdas de Financiamento	39 565 €	40 285 €	-	-	39 565 €	40 285 €	720 €	-1,8%
Total de Gastos	327 845 €	343 655 €	16 067 €	557 €	343 912 €	344 212 €	300 €	-0,1%
RENDIMENTOS e GANHOS								
71 Vendas	-	-	-	-	-	-	-	n.a.
72 Prestações de Serviços	36 790 €	33 770 €	2 745 €	318 €	39 535 €	34 088 €	5 447 €	16,0%
74 Trabalho p/a Instituição	-	-	-	-	-	-	-	n.a.
75 Subsídios Doações e Legados à Exploração	22 568 €	12 229 €	32 630 €	43 650 €	55 198 €	55 879 €	681 €	n.a.
76 Reversões	-	-	-	-	-	-	-	n.a.
77 Ganhos por Aumentos do Justo Valor	-	-	-	-	-	-	-	n.a.
78 Outros Rendimentos e Ganhos	162 256 €	229 118 €	18 600 €	20 127 €	180 856 €	249 246 €	68 390 €	-37,8%
Total de Rendimentos	221 614 €	275 118 €	53 975 €	64 095 €	275 589 €	339 213 €	63 624 €	-23,1%
Resultados Líquidos do Período	- 106 231 €	68 537 €	37 908 €	63 538 €	68 323 €	4 999 €	63 324 €	1266,6%
cf	52 049 €	90 243 €	37 908 €	63 538 €	89 957 €	153 781 €		

UCCI SIDÓNIO DE PINHO ÁLVARES PARDAL

	UCCI		VARIACÃO	
	2021	2020	abs	%
GASTOS e PERDAS				
61 Custo Mercadorias Consumidas	- €	- €	- €	n.a.
62 Fornecimentos e Serviços Externos	361 043 €	356 274 €	4 769 €	1,3%
63 Gastos com Pessoal	430 845 €	435 473 €	- 4 628 €	-1,1%
64 Gastos com Amortizações e Depreciações	40 064 €	44 027 €	- 3 963 €	-9,0%
65 Perdas por Imparidade	- €	- €	- €	n.a.
66 Perdas por Redução do Justo Valor	- €	- €	- €	n.a.
67 Provisões do Período	- €	- €	- €	n.a.
68 Outros Gastos e Perdas	5 966 €	2 999 €	2 967 €	98,9%
69 Gastos e Perdas de Financiamento	1 670 €	1 500 €	170 €	11,3%
Total de Gastos	839 589 €	840 273 €	- 685 €	-0,1%
RENDIMENTOS e GANHOS				
71 Vendas	- €	- €	- €	n.a.
72 Prestações de Serviços	747 760 €	689 734 €	58 026 €	8,4%
74 Trabalho p/a Instituição	- €	- €	- €	n.a.
75 Subsídios Doações e Legados à Exploração	4 405 €	5 941 €	- 1 536 €	-25,9%
76 Reversões	- €	- €	- €	n.a.
77 Ganhos por Aumentos do Justo Valor	- €	- €	- €	n.a.
78 Outros Rendimentos e Ganhos	34 712 €	25 298 €	9 414 €	37,2%
Total de Rendimentos	786 877 €	720 973 €	65 904 €	9,1%
Resultados Líquidos do Período	- 52 712 €	- 119 301 €	66 589 €	-55,8%

cf - 12 648 € - 75 274 €

Responsabilidades do auditor pela auditoria das demonstrações financeiras

A minha responsabilidade consiste em obter segurança razoável sobre se as demonstrações financeiras como um todo estão isentas de distorções materiais devido a fraude ou erro, e emitir um relatório onde conste a minha opinião. Segurança razoável é um nível elevado de segurança, mas não é uma garantia de que uma auditoria executada de acordo com as ISA detetará sempre uma distorção material quando exista. As distorções podem ter origem em fraude ou erro e são consideradas materiais se, isoladas ou conjuntamente, se possa razoavelmente esperar que influenciem decisões económicas dos utilizadores tomadas com base nessas demonstrações financeiras.

Como parte de uma auditoria de acordo com as ISA, faço julgamentos profissionais e mantenho ceticismo profissional durante a auditoria e também:

- identifico e avalio os riscos de distorção material das demonstrações financeiras, devido a fraude ou a erro, concebo e executo procedimentos de auditoria que respondam a esses riscos, e obtenho prova de auditoria que seja suficiente e apropriada para proporcionar uma base para a minha opinião. O risco de não detetar uma distorção material devido a fraude é maior do que o risco de não detetar uma distorção material devido a erro, dado que a fraude pode envolver conluio, falsificação, omissões intencionais, falsas declarações ou sobreposição ao controlo interno;
- obtenho uma compreensão do controlo interno relevante para a auditoria com o objetivo de conceber procedimentos de auditoria que sejam apropriados nas circunstâncias, mas não para expressar uma opinião sobre a eficácia do controlo interno da Entidade;
- avalio a adequação das políticas contabilísticas usadas e a razoabilidade das estimativas contabilísticas e respetivas divulgações feitas pelo órgão de gestão de acordo com a Norma Contabilística e de Relato Financeiro para Entidades do Setor Não Lucrativo adotada em Portugal através do Sistema de Normalização;
- concluo sobre a apropriação do uso, pelo órgão de gestão, do pressuposto da continuidade e, com base na prova de auditoria obtida, se existe qualquer incerteza material relacionada com acontecimentos ou condições que possam suscitar dúvidas significativas sobre a capacidade da Entidade para dar continuidade às suas atividades. Se concluir que existe uma incerteza material, devo chamar a atenção no meu relatório para as divulgações relacionadas incluídas nas demonstrações financeiras ou, caso essas divulgações não sejam adequadas, modificar a minha opinião. As minhas conclusões são baseadas na prova de auditoria obtida até à data do meu relatório. Porém, acontecimentos ou condições futuras podem levar a que a Entidade descontinue as suas atividades;
- avalio a apresentação, estrutura e conteúdo global das demonstrações financeiras, incluindo as divulgações, nos termos da Norma Contabilística e de Relato Financeiro para Entidades do Setor Não Lucrativo adotada em Portugal através do Sistema de Normalização; e
- comunico com os encarregados da governação, entre outros assuntos, o âmbito e o calendário planeado da auditoria, e as conclusões significativas da auditoria incluindo qualquer deficiência significativa de controlo interno identificado durante a auditoria.


A minha responsabilidade inclui ainda a verificação da concordância da informação constante do relatório de atividades com as demonstrações financeiras.

RELATO SOBRE OUTROS REQUISITOS LEGAIS E REGULAMENTARES

Sobre o relatório de atividades

Em minha opinião, o relatório de atividades foi preparado de acordo com as leis e regulamentos aplicáveis em vigor e a informação nele constante é coerente com as demonstrações financeiras auditadas, não tendo sido identificadas incorreções materiais.

Porto, 09 de Março de 2022


Gonçalo Malho Fernandes
(Insc. n.º 1695)

CERTIFICAÇÃO LEGAL DAS CONTAS

RELATO SOBRE A AUDITORIA DAS DEMONSTRAÇÕES FINANCEIRAS

Opinião

Auditei as demonstrações financeiras anexas de *Santa Casa da Misericórdia de S. João da Madeira* (a Entidade), que compreendem o balanço em 31 de dezembro de 2021 (que evidencia um total de 25.027.086 euros e um total dos Fundos Patrimoniais de 18.558.418 euros, incluindo um resultado líquido negativo de 437.222 euros), a demonstração dos resultados por naturezas, a demonstração dos fluxos de caixa relativas ao período findo naquela data e as notas anexas às demonstrações financeiras que incluem um resumo das políticas contabilísticas significativas.

Em minha opinião, as demonstrações financeiras anexas estão preparadas, em todos os aspetos materiais, de acordo com a Norma Contabilística e de Relato Financeiro para Entidades do Setor Não Lucrativo adotada em Portugal através do Sistema de Normalização Contabilística.

Bases para a opinião

A minha auditoria foi efetuada de acordo com as Normas Internacionais de Auditoria (ISA) e demais normas e orientações técnicas e éticas da Ordem dos Revisores Oficiais de Contas. As minhas responsabilidades nos termos dessas normas estão descritas na secção "Responsabilidades do auditor pela auditoria das demonstrações financeiras" abaixo. Sou independente da Entidade nos termos da lei e cumpro os demais requisitos éticos nos termos do código de ética da Ordem dos Revisores Oficiais de Contas.

Estou convicto que a prova de auditoria que obtive é suficiente e apropriada para proporcionar uma base para a minha opinião.

Ênfase

A entidade adota o modelo do Justo Valor na mensuração subsequente das propriedades de investimento refletindo assim as condições de mercado à data do balanço. Tendo sido identificada uma diminuição na quantia escriturada nas propriedades de investimento e no sentido de aproximar o valor contabilístico ao valor de mercado foi reconhecido um gasto de depreciação no valor de 91.842,84€. Esta diminuição deveria ser reconhecida na rubrica de perdas por redução de justo valor em propriedades de investimento, não afetando no entanto o resultado líquido do exercício nem o valor dos fundos patrimoniais. O mesmo procedimento foi adotado no período homólogo.

A minha opinião não é modificada em relação a esta matéria.

Responsabilidades do órgão de gestão e do órgão de fiscalização pelas demonstrações financeiras

O órgão de gestão é responsável pela:

- preparação de demonstrações financeiras de acordo com a Norma Contabilística e de Relato Financeiro para Entidades do Setor Não Lucrativo adotada em Portugal através do Sistema de Normalização;
- elaboração do relatório de gestão nos termos legais e regulamentares aplicáveis;
- criação e manutenção de um sistema de controlo interno apropriado para permitir a preparação de demonstrações financeiras isentas de distorção material devida a fraude ou erro;
- adoção de políticas e critérios contabilísticos adequados nas circunstâncias; e
- avaliação da capacidade da Entidade de se manter em continuidade, divulgando, quando aplicável, as matérias que possam suscitar dúvidas significativas sobre a continuidade das atividades.

O órgão de fiscalização é responsável pela supervisão do processo de preparação e divulgação da informação financeira da Entidade.